


機動武闘伝  
**G**ガンダム

**HG**



**GUNDAM MAXTER**

1/100 SCALE 「ガンダムマックスター」



## 野望を打ち砕くバーニングパンチ!

### STORY(ストーリー)

第13回ガンダムファイトは今迄の12回のガンダムファイトとは違う決定的な何かが存在していると思われる。

所属不明のモビルスーツ部隊による地上都市の破壊、悪魔のようなガンダムを見たという情報、本国とのコンタクトを断ち国際条約を嘲笑うかのようにルールを無視してファイトを仕掛けてくるガンダム。

これら一連の不可解な状況がネオジャパンコロニーで開発され、プログラムの暴走により人類の抹殺を謀るデビルガンダムによるものであることは未だごく限られた人々にしか知らされていないかった。

限られた者の一人であり、デビルガンダムの行方を追うドモン・カッシュはファラオガンダム、ミナレットガンダムとの戦いでデビルガンダムの手掛かりを掴み、新宿でのマスターガンダム、デスアーミーとの戦い、そしてシャッフル同盟との出会いによりデビルガンダムとその一連の事件の核心に迫ろうとしていた。しかし、必殺技シャイニングフィンガーもマスターガンダムには通用せず、技を磨くべく南米アマゾンに向かったドモンは謎のファイター、シュバルツ・ブルーダーと出会う。ネオドイツのファイターで非常に高いポテンシャルを持つガンダムを駆るという以外に何等その素性を明かそうとしないブルーダーは、ドモン等5人の新シャッフル同盟を先導するかの如くデビルガンダムに対峙し、彼らのコーチ的な存在となる。

### デビルガンダム四天王

デビルガンダムは“地球浄化の為の人類抹殺プログラム”を速効性あるものとするために“デスアーミー”と呼ばれるモビルスーツの部隊を大量に産み出していく。

それは“自己増殖機能”により初めて可能となる生産システムで、その各機体には生体ユニットとしてD G細胞(デビルガンダム細胞)に犯されたファイターのクローンであるスカルソルジャーが搭載されている。

そしてそのデスアーミーを効果的に運用するために産み出されたのが“デビルガンダム四天王”であった。

地球の環境に対応するかの如く陸・海・空にその能力を発揮する形態を持つ4機のガンダムは各々デスアーミー部隊を率いて地上の都市を席捲していった。



四天王4機のガンダムの中でもそのリーダー格となっているのが東方不敗マスター・アジアのマスターガンダムである。そのマスター・アジアはD G細胞に犯されている訳でもなく、自らの信念によって四天王となっているという。

かつてシャッフル同盟のメンバーとして武術の道を究め、戦乱による人類の衰亡を食い止めようとしていたマスター・アジアが何故デビルガンダムの代行者として地上、そしてコロニーに住む人類全てを抹殺すべく漆黒の鋭い牙を剝いたのか、最愛の弟子であるドモン・カッシュを手にかけてまで貫こうとする信念とは…。

# For modelers ガンダムマックスター設定資料集

## ガンダムマックスター

### Front View



ドッキングコアランダー



コアランダー・ドッキングモード

## —ボクサーモード—

スピーディーなバトルを可能とするためのボクサーモード。胸のプロテクターが外れ、肩幅も狭くなります。



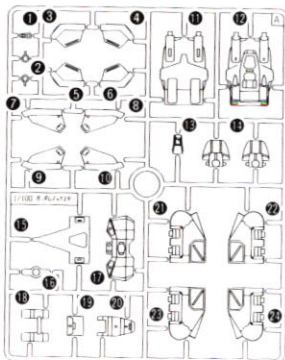
Rear View

## 組み立てる時の注意

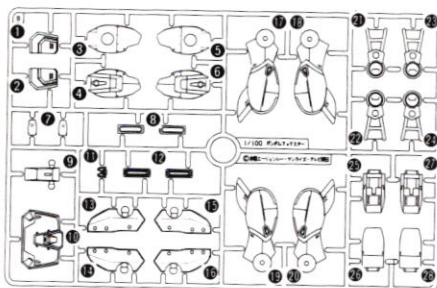
- 組み立てる前に説明書をよく読みましょう。
- 部品は、番号を確かめ、ニッパーなどできれいに切り取りましょう。
- 部品の中には、やむをえずとがった所があるものがありますが、気をつけて組み立ててください。

## パーツリスト

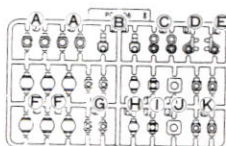
### Aパーツ



### Bパーツ



ポリキャップ部品

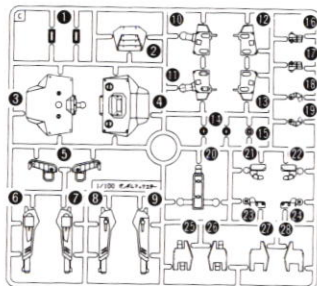


※ポリキャップ部品 A 1個  
C 2個 G 1個 H 1個は使  
いません。

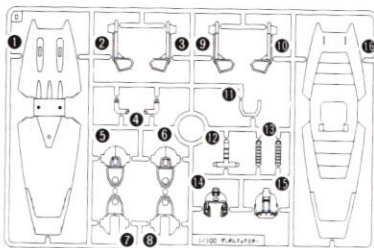
### Fパーツ



### Cパーツ



### Dパーツ

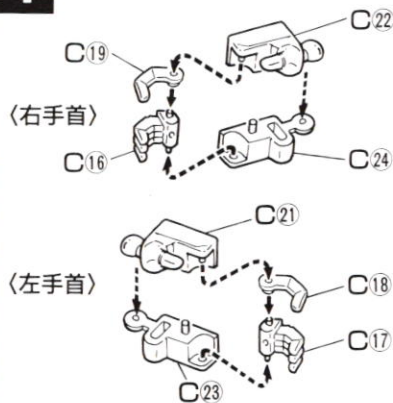


### Eパーツ

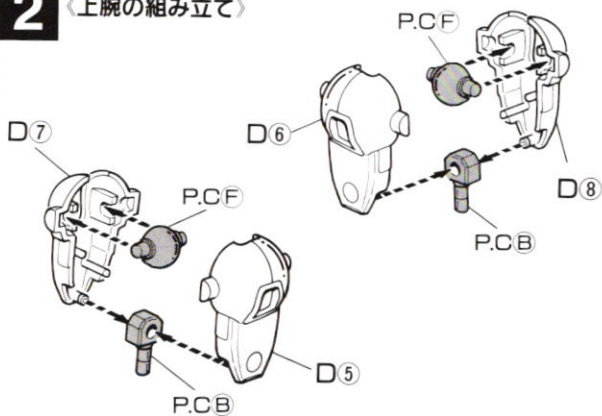


● シール……1

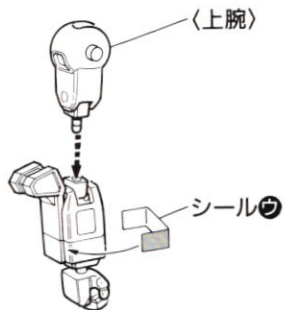
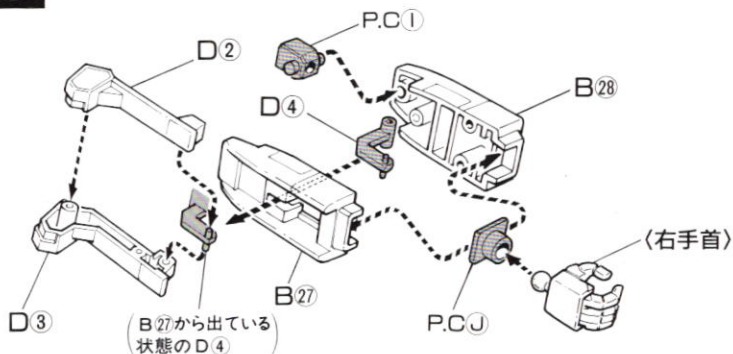
## 1 〈手首の組み立て〉



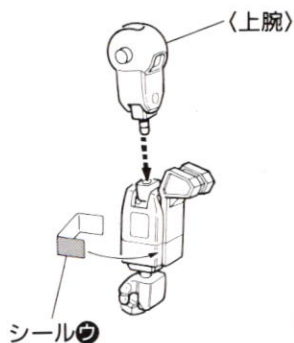
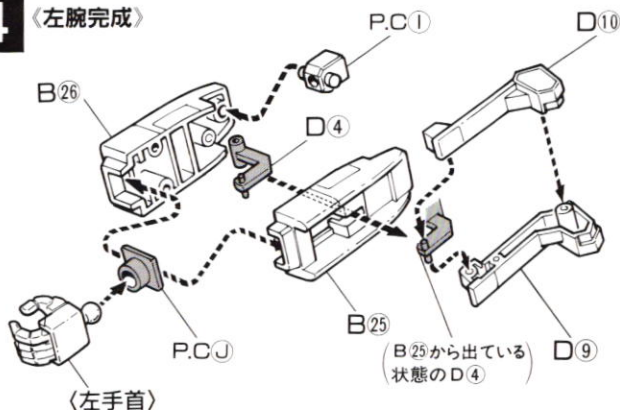
## 2 〈上腕の組み立て〉



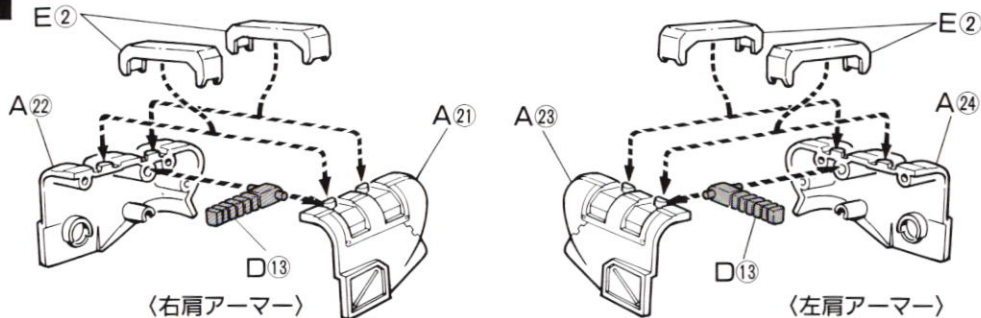
### 3 《右腕完成》



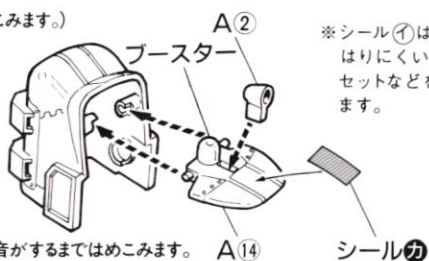
### 4 《左腕完成》



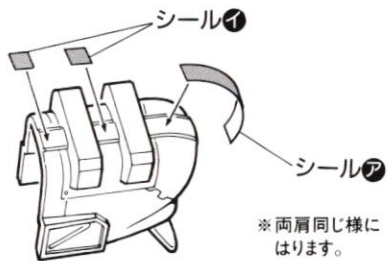
### 5 《肩アーマーの組み立て》



(両肩にはめこみます。)



※シール①は小さいので、はりにくい場合は、ピンセットなどを使ってはります。



※両肩同じ様にはります。

# アメリカンドリームを体現するファイター!

## GF13-006NA

# GUNDAMMAXTER

### ガンダムマックスター

GF登録ナンバー / GF13-006NA

所属 / ネオアメリカ

頭頂高 / 16.8m

本体重量 / 7.3t

最大加重重量 / 16.8t

装甲材質 / ガンダリウム合金スーパー

セラミック複合材

多層材、他

武装 / ギガンティックマグナム×2

クラブ(ショルダーアーマー)×2

ナックル×2



### チボデー・クロケット

称号: クイーン・オブ・スピード

年齢: 20才

性別: 男

国籍: ネオアメリカ

出身地: 地球

役職: ガンダムマックスター

ガンダムファイター

前歴: ボクシングチャンピオン

(100連勝記録保持者)

生年月日: F.C.39年6月7日

星座: 双子座

血液型: B型

身長: 192cm

体重: 87kg

性格: 陽気な実家

自信家

正義感は強い

特技: ボクシング、銃の早撃ち

チームメンバー: ペニー・ビギンズ、キャス・ロナリー

ジャネット・スミス、シャーリー・レオン

# 自慢のパンチで敵を粉碎する！ガンダムマックスター

## ガンダムマックスター・ボクサーモード


### BOXER MODE

ネオ・アメリカが開発したガンダムマックスターは、攻撃力に重点を置いたパワフルなファイターで、強力なパンチ力を持ち、かすめるだけでも大ダメージを与えることができるが、適応能力や索敵能力が低い。しかし、スピーディーなバトルを可能とするためのボクサーモードになることと、装甲の厚さでカバーする。



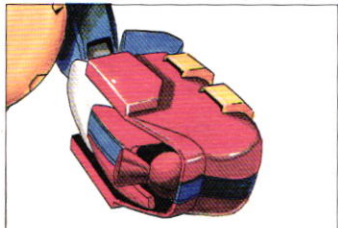
#### フェイスガード

ガンダムファイトでの頭部ダメージを軽減させるためのフェイスガード。



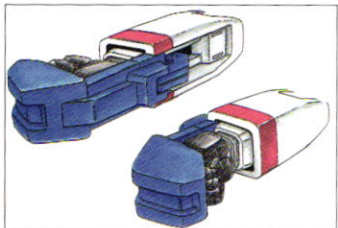
#### ボクサーモード

スピーディーなバトルを可能とするためのモード。胸のプロテクターを取り外し、肩幅を狭めて戦う。



#### パーニングパンチ

肩アーマーを取り外し、腕に付けて、攻撃する必殺のパンチ。



#### ファイティングナックル

肘に装備されたブロックを拳に移動させてぶんなぐる。



#### ギガンティックマグナム

腰に装備された2丁のガンは、超硬素材で作られた装甲をも撃ち抜く。

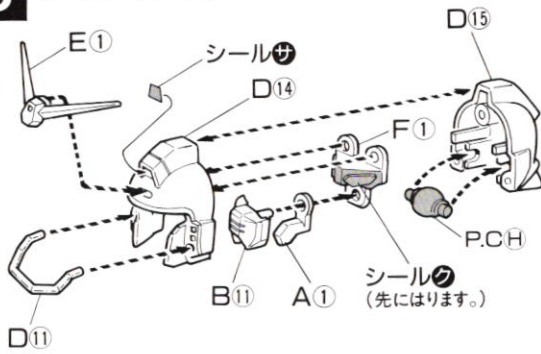
## カラーリングバリエーション それはモビルファイターの戦化粧だ!!

### 〈ジャングル戦仕様〉 ガンダムマックスター

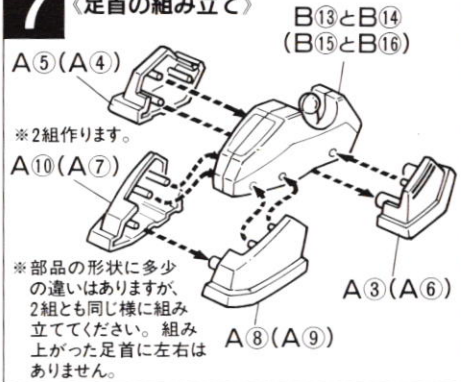
世界各地で闘いを繰り広げるモビルファイター(MF)の勇者たち。その機体に施された塗装は、強敵との闘いに挑み、闘う場所や気候で最大の効果を発揮すべく、その彩りを変えていく！第13回ガンダムファイト(GF)の代表的MFにオリジナルのカラーリングを施してみた。千差万別の地形と天候を持つ地球をリングにしたガンダムファイトならではのカラーリングに挑戦だ！



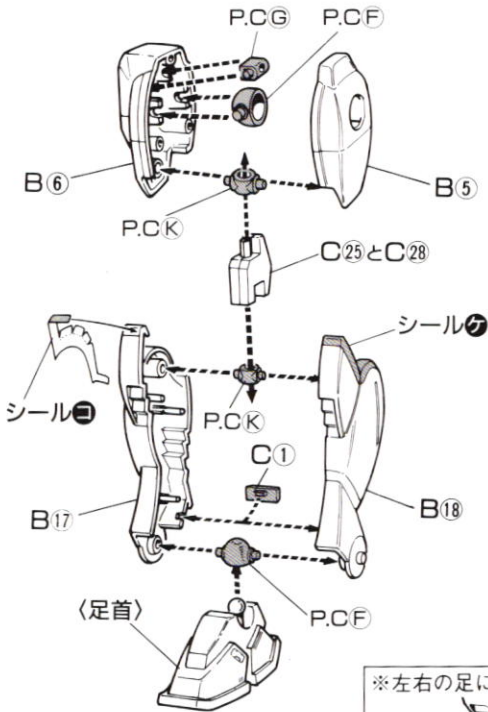
## 6 <頭部の組み立て>



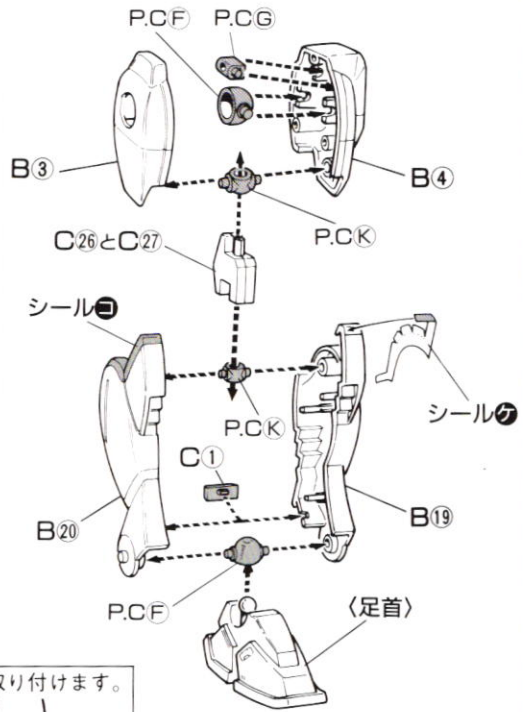
## 7 <足首の組み立て>



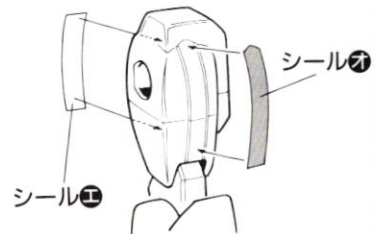
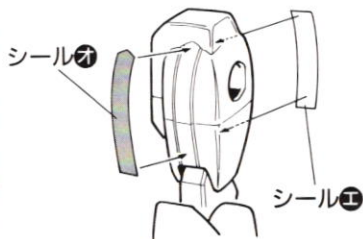
## 8 <右足の組み立て>



## 9 <左足の組み立て>

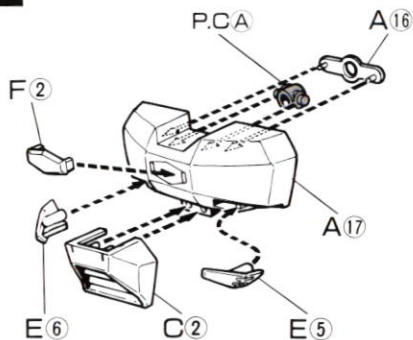


※左右の足に取り付けます。

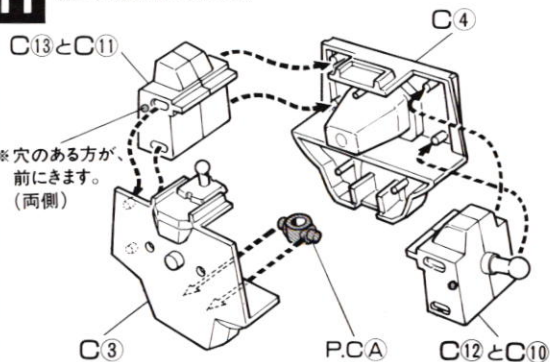




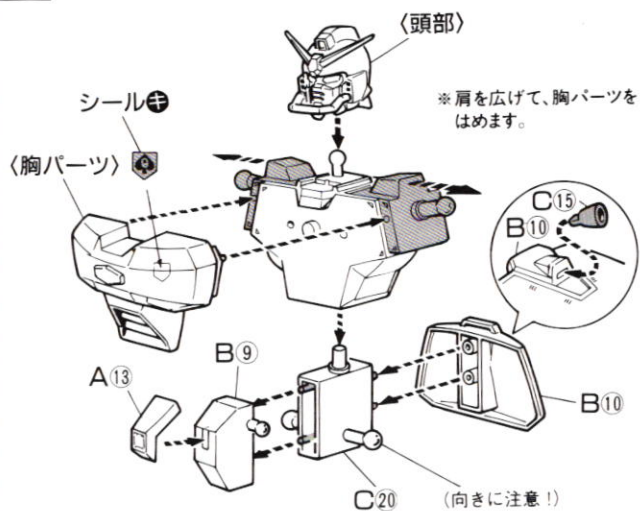
## 10 <胸パーツの組み立て>



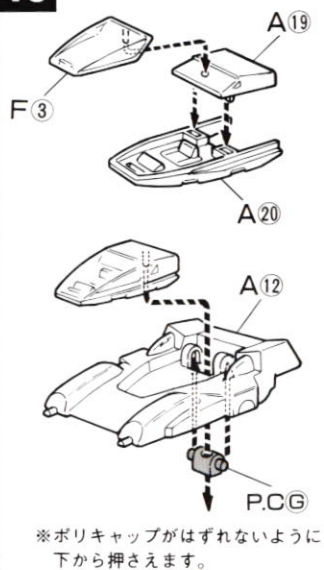
## 11 <上半身の組み立て>



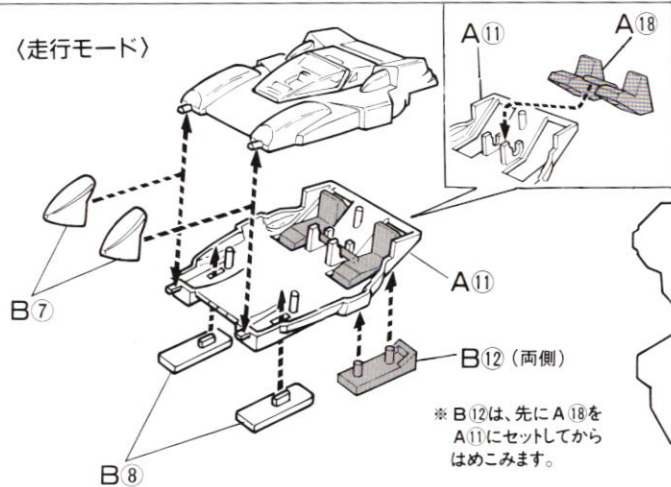
## 12 <胴体の組み立て>



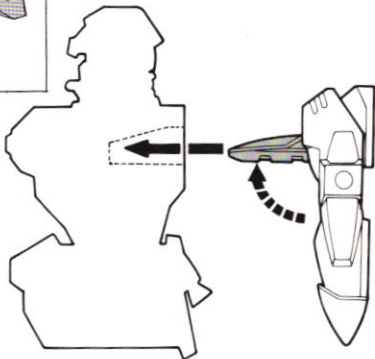
## 13 <コアラランダーの組み立て>



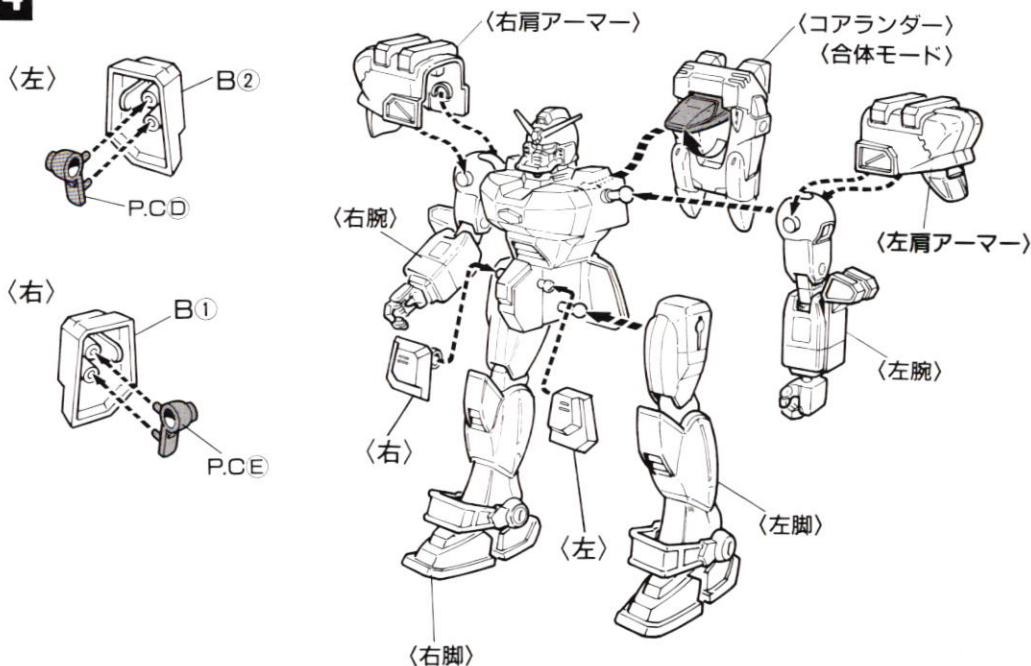
### <走行モード>



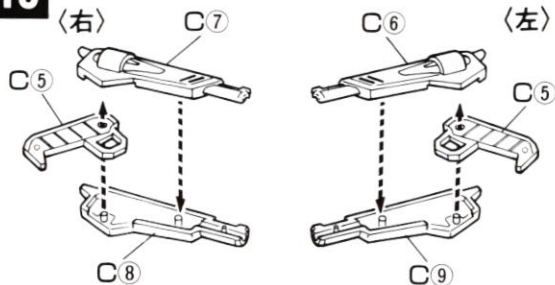
### <合体モード>



# 14 <完成>

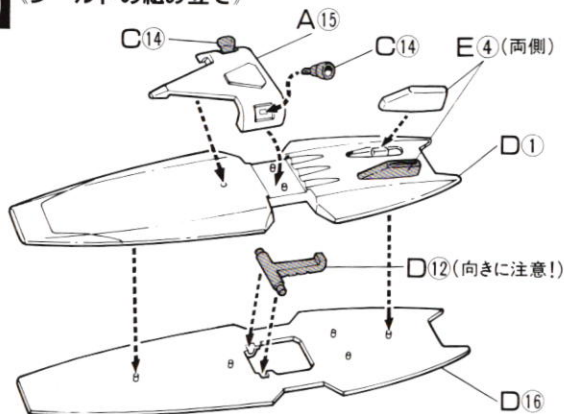


# 15 <ギガンティックマグナムの組み立て>



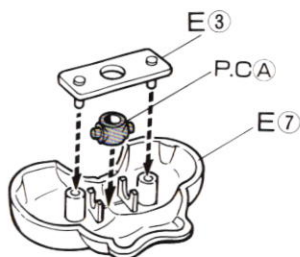
\*ギガンティックマグナムを左右のモモに取り付けます。

# 16 <シールドの組み立て>

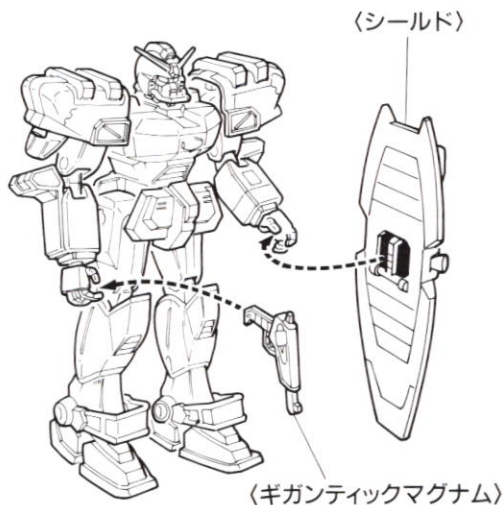


# 17 <胸パーツの組み立て>

(軽装タイプ)

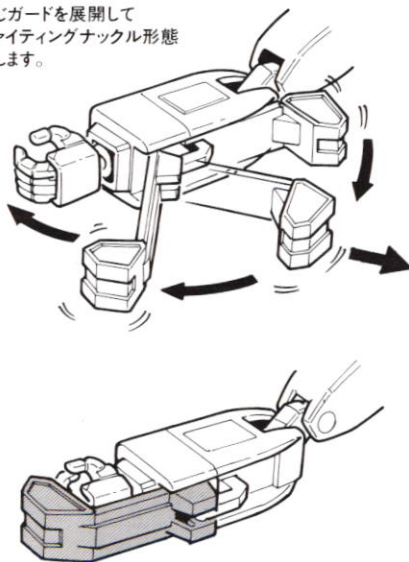


## 18 〈武器の持たせ方〉



## 19 〈ファイティングナックル〉

※ひじガードを展開して  
ファイティングナックル形態  
にします。

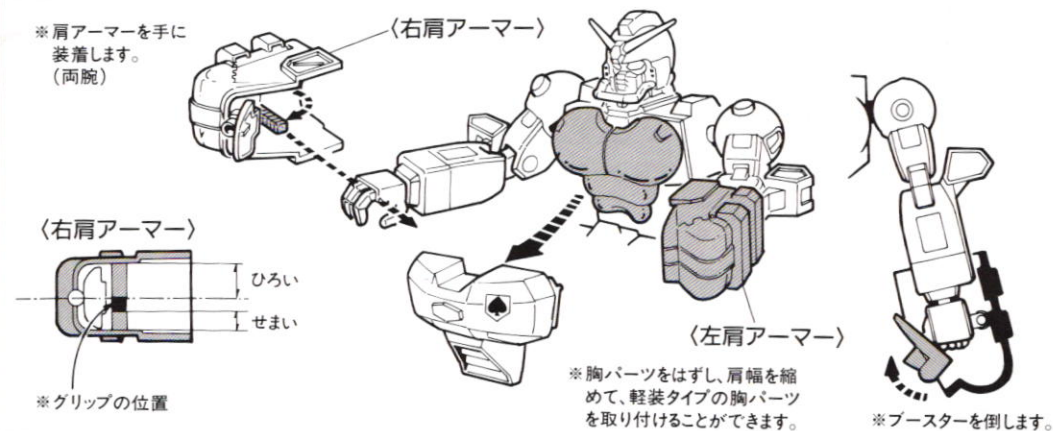


## 20 〈バーニングパンチ〉

※肩アーマーを手に  
装着します。  
(両腕)

(右肩アーマー)

(左肩アーマー)



### お父さま、お母さま方へ (必ずお読みください)

部品をこわしたり、なくした人には実費にて部品をおわけします。(部品注文カード)に必要な部品の番号・数量をはっきり書いて切り取り、部品代金(部品代+当社からの郵送料)を郵便為替(料金の安い定額小為替も可)で右記の当社お客様相談センターまでお申し込みください。部品代は1個40円です。郵送料は130円です。郵便為替はこの部品代金の他に、為替料金が加わりますので、くわしくはお近くの郵便局でおたずねください。部品数が多くて郵送料が130円をこえるときは不足分を請求させていただきます。それ以下の場合には残額をお返します。(お送りする部品の形状・数量により郵送料が変わります)もし部品に不良品がございましたら、その部品を切り取り、商品名をお書きの上、当社お客様相談センターまでお送りください。良品と交換させていただきます。

■申し込み先 株式会社バンダイ静岡工場 お客様相談センター・部品係  
〒424 静岡県清水市西久保305 TEL0543-65-5315

部品注文カード

94.9-1500

1/100スケール ガンダムマックスター


必要な部品の番号・数量をかく

●注文された理由(○でかこむ)  
【こわした・なくした】

部品の注文は「郵便為替」(定額小為替でも可)でお申し込みください。



## FRONT



## BOXER MODE



## GIGANTIC MAGNUM



## CORE LANDER



## REAR



## ペインティングリスト

※よりリアルに仕上げたいかたは、右の基本色をご覧ください。

塗装には、より安全な「水性塗料」のご使用をおすすめします。

★写真の完成品は、塗装してあります。

- 基本色(A)：ホワイト
- 基本色(B)：インディブルー(70%)＋ホワイト(30%)
- 基本色(C)：モンザレッド
- 基本色(D)：黄橙色(70%)＋ホワイト(30%)
- 基本色(E)：ニュートラルグレー