

XXXG-00W0 WING GUNDAM ZERO

COLONIES LIBERATION ORGANIZATION MOBILE SUIT

MODEL NUMBER : XXXG-00W0

© 創通・サンライズ

HEAD HEIGHT : 16.7m

WEIGHT : 8.0t

MATERIAL : GUNDANIUM ALLOY

ARMAMENTS :

MACHINE CANNON

BEAM SABER

TWIN BUSTER RIFLE

SHIELD(WING VULCAN)

新機動戦記
ガンダム
GUNDAM WING



1/144 SCALE

HG
AFTER COLONY

GUNDAM.INFO

Search

www.gundam.info

バンダイホビーサイト www.bandai-hobby.net/

Fees accrued by your communication and connection to the Internet are under customer's responsibility.
ホームページにアクセスする際の通信費等はお客様のご負担となります。

BANDAI 2014 MADE IN JAPAN

●画像の完成品は塗装してあります。

0186522

**BAN
DAI**

△ 警告 (けいこく)

保護者の方へ 必ずお読みください。

- 小部品があります。誤飲・窒息の危険がありますので、3才未満のお子様には絶対に与えないでください。

△ 注意 (ちゅうい)

- 緑部が鋭い箇所がありますので、注意してください。
- 先端が尖っている箇所がありますので、注意してください。
- 部品はきれいに切り取り、切り取ったあとのクズは捨ててください。
- 袋を頭からかぶったり、顔を覆ったりしないでください。窒息する恐れがあります。

《組み立てる時の注意》

- 組み立てる前に説明書をよく読みましょう。
- 部品は番号を確かめ、ニッパーなどできれいに切り取りましょう。
- 塗装にはより安全な「水性塗料」のご使用をおすすめします。

組み立て中に
注意する箇所



1

・シールの番号



・部品の数値の個数作り



・両側に同じパーツを取り付ける



・数値に合わせて回転させます



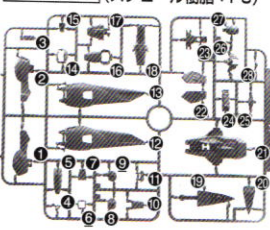
・反対側も同じように動かします



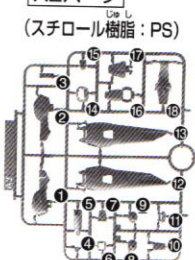
・後に組み立てます

パーツリスト

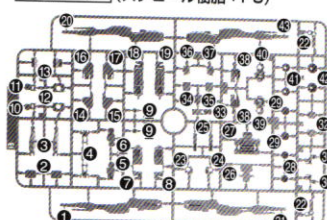
A1パーツ (スチロール樹脂: PS)



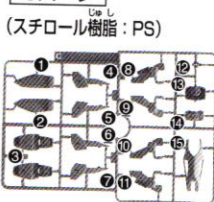
A2パーツ (スチロール樹脂: PS)



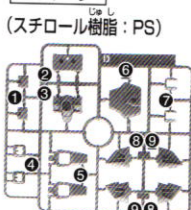
Bパーツ (スチロール樹脂: PS)



Cパーツ (スチロール樹脂: PS)



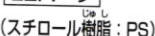
Dパーツ (スチロール樹脂: PS)



E1パーツ (スチロール樹脂: PS)



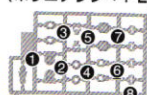
E2パーツ (スチロール樹脂: PS)



SB-13パーツ (スチロール樹脂: PS)



〈PC-002〉 (ポリエチレン: PE)



※クリアパーツの中には、製造工程上気泡が入っているものがありますがご了承ください。

● ホイルシール……………1

《お買い上げのお客様へ》

万が一部品に不具合がございましたら、商品名、部品番号、不具合の症状をお書きいただき、該当部品を宅配着払いにて下記静岡相談センターまでお送りください。良品と交換させていただきます。

部品をなくしたり壊したりした場合は部品注文をご利用ください。

《部品注文のしかた》

- ① 部品注文カードに注文内容を書く: 記入例 A1-1×1個、B-2×2個、シール×1枚
※商品によりランナー(枠)単位での販売になる部品があります。
- ② 料金を用意する: 部品代+送料の合計を郵便定額小為替でご用意ください。(10円単位は切手でも構いません)
定額小為替は郵便局窓口にてご用意ください。(代金不足の場合はご請求、超過分は返金しております)
(例): 部品代160円+送料120円⇒定額小為替280円、切手80円をご用意ください。
- ③ 部品注文カードと料金を封筒に入れて下記相談センターに送る: 電話注文は承っておりません。

■ お申込み先: 〒420-8681 静岡県静岡市葵区長沼500-12 株式会社静岡相談センター

TEL: 054-208-7520(電話受付時間 月～金(祝日を除く)10:00～16:00)

※ご注文後の内容変更、キャンセル、交換、返品は承っておりませんので予めご了承ください。

※在庫がない場合にはご注文をお返しいたします。※為替手数料等の費用はお客様のご負担となります。

※部品代、送料は予告なく変更する場合があります。(最新の情報は下記ホームページでご確認ください)

※いただきました個人情報(部品発送及び情報提供以外)には使用いたしません。

◆ホームページ「バンダイホビーサイト」→「お問合せ」→「よくある質問」:<http://bandai-hobby.net/site/index.html>(通信料はお客様負担となります)

◆通販の方法は自動音声ガイダンス(24時間)でもご案内しています。TEL: 054-208-7537(通信料はお客様負担となります)

FOR USE IN JAPAN ONLY.

部品注文カード

0186522

1/144SCALE HG AC
ウイングガンダムゼロ

必要な部品の記号・番号・数量をかく

● 注文された理由(○で囲む)(こわした・なくした)

・日中ご連絡可能な電話番号 ・年齢

() () () ()

R219526

'14.03

2014.03/T・ON

※コピー使用可

部 品	部品各1個	ホイルシール	取扱説明書
料金表	40円	40円	80円

送 料	シール・説明書のみ	部品:5個位	部品:15個位	部品:25個位	部品:50個位
目安表	80円	120円	140円	200円	240円

部品代は上記の表をご覧ください。送料は部品の形状/個数/梱包状態の重さ等で決まります。表を目安に多めの送料をご用意ください。
● 部品の価格は変更する場合があります。最新の価格はお電話にてご確認ください。

※部品はきれいに切り取り、向きや左右などイラストを良く見て組み立ててください。

1

PC2

B30

B41

※切り取らないように注意してください。

D3

C13

※(後に組む)

〈組み付け位置〉

D2

2

※各部品は、向きに注意して組み立てます。

PC1

A23

A13

PC4

C14

※(前から見た図)

E16

E29

※(後に組む)

3

B26

B27

B28

※向きをかえます。

4

※シールを先に貼ります。

A127

C12

A128

E11

A126

※(シール)

5

※x2 2個作る

B9

B41

6

※x2 2個作る

A18(A28)

PC3

A29(A19)

7

※x2 2個作る

D6

A111

A211

※奥までしっかりと、はめ込みます。

8

〈組み付け位置〉

C5

A110

6

9

C4

11

B11

B2

B6

D4

※向きをかえます。

13

7

C6

A210

6

〈組み付け位置〉

10

E18

E17

A17

※向きをかえます。

12

D7

D1

B34

B36

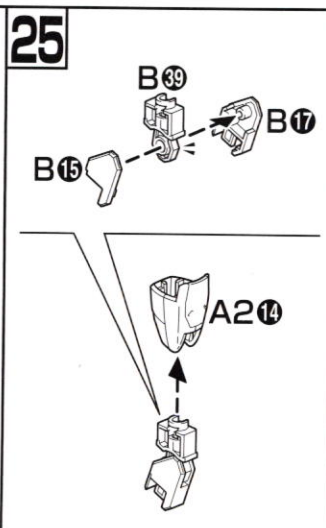
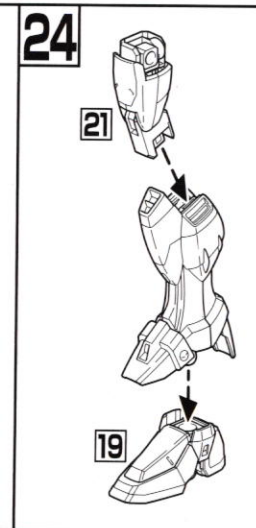
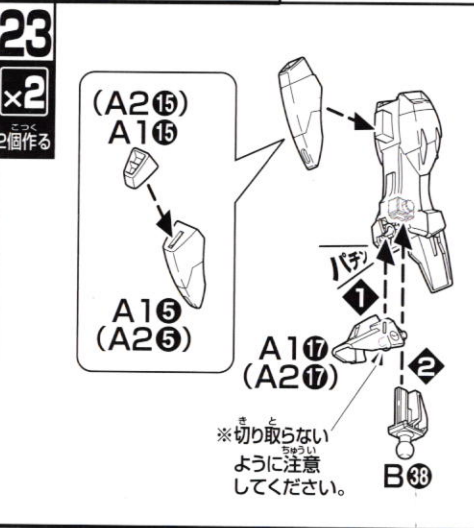
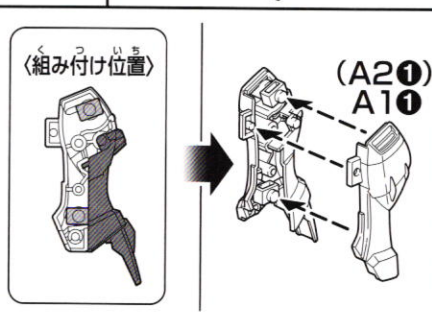
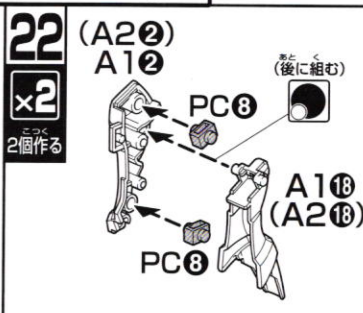
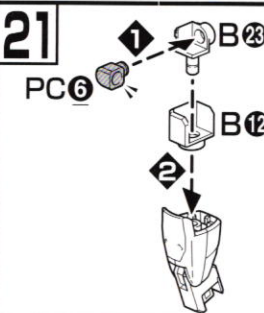
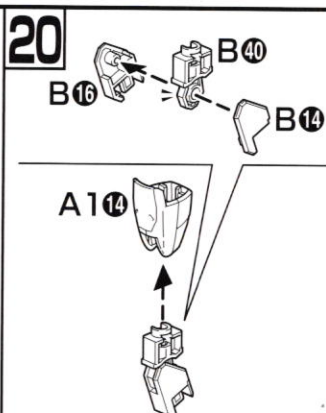
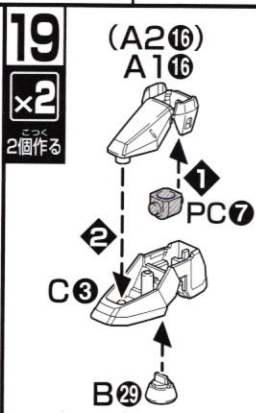
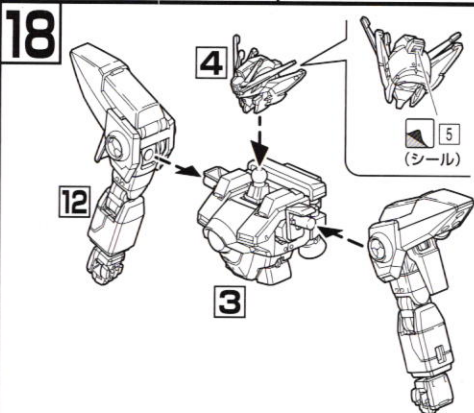
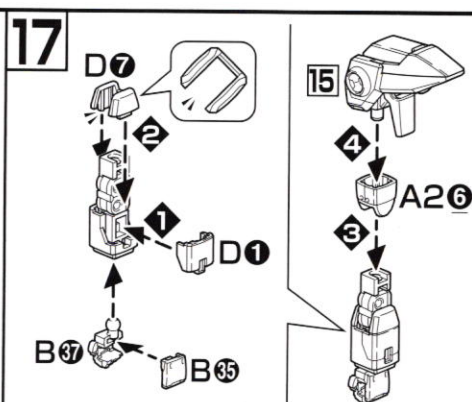
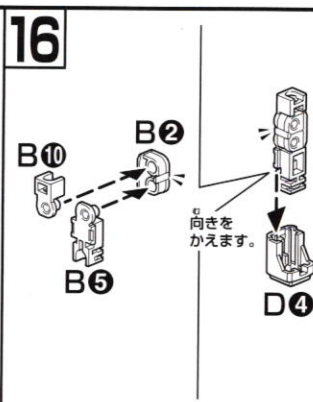
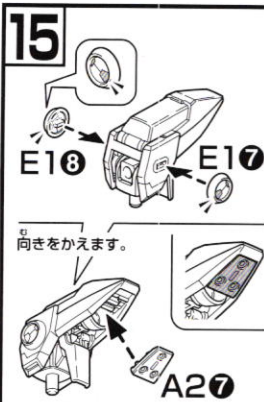
10

A16

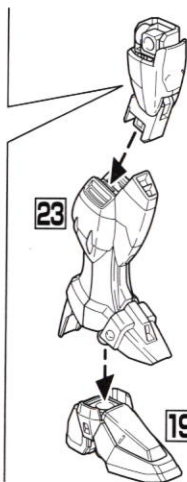
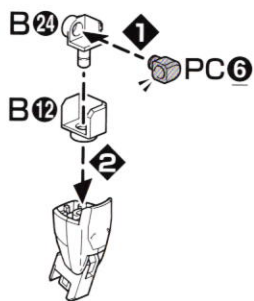
4

14

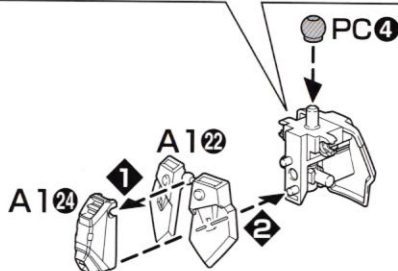
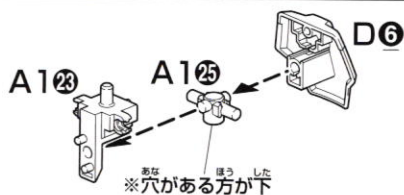
C7




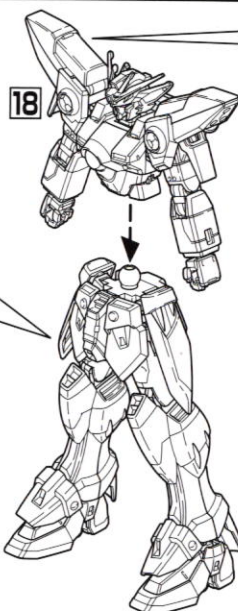
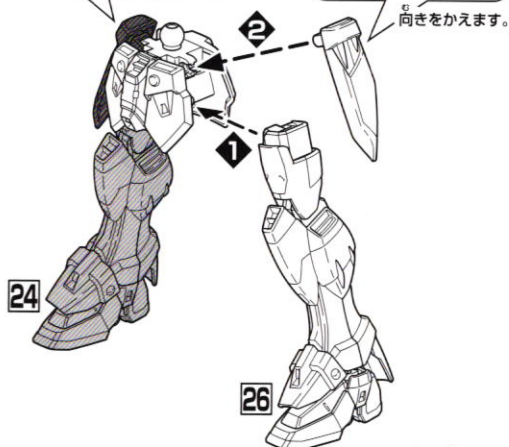
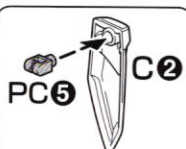
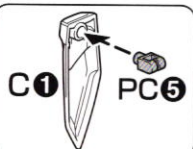
26



27

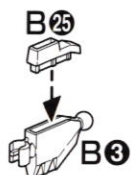


28

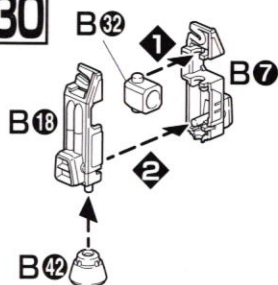


29

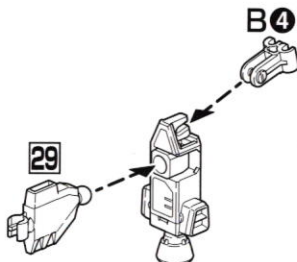
×2
こづく
2個作る



30

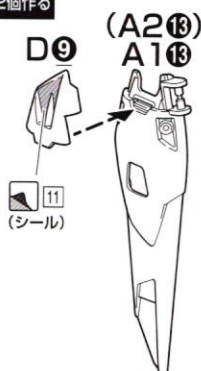


31



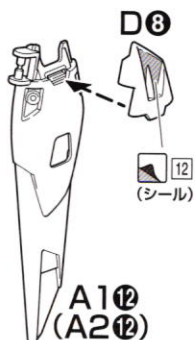
32

×2
こづく
2個作る

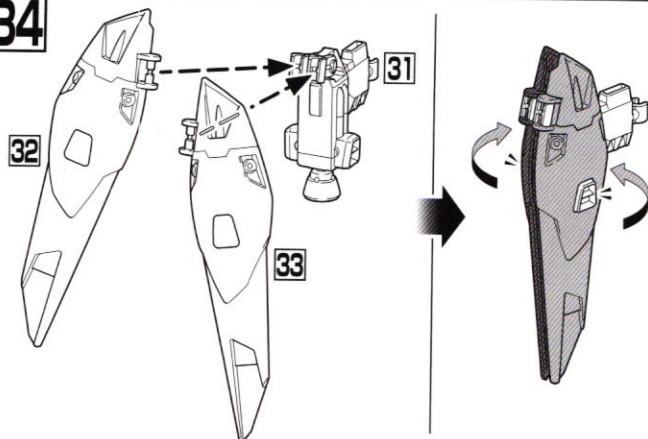


33

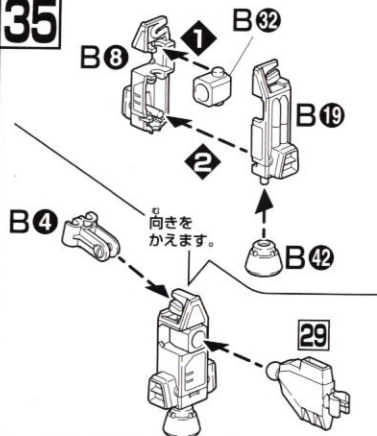
×2
こづく
2個作る



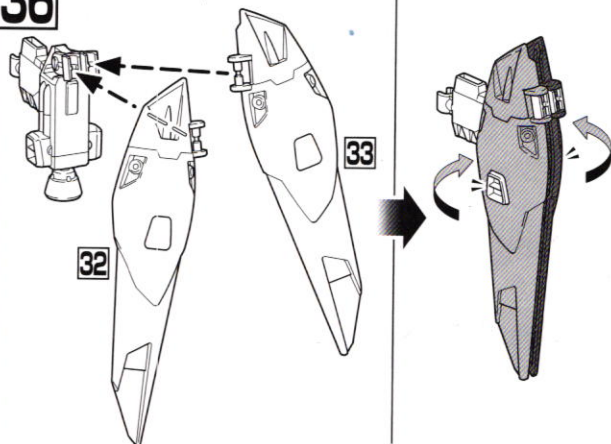
34



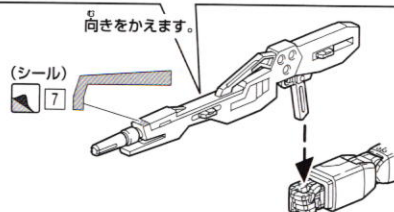
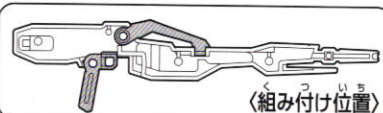
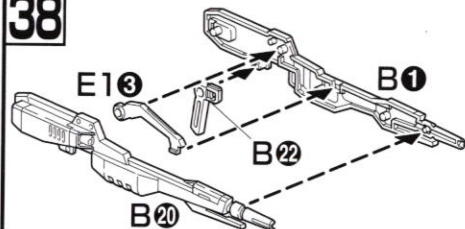
35



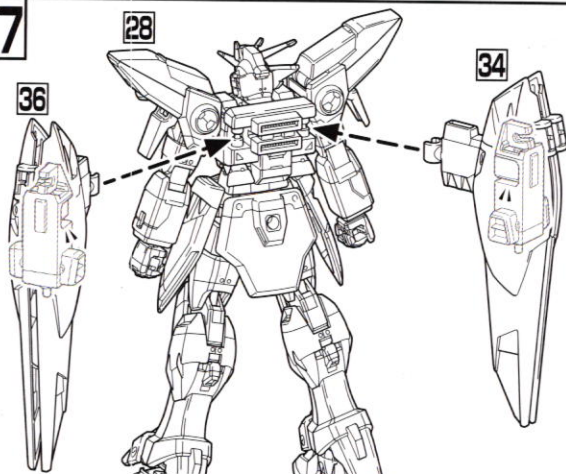
36



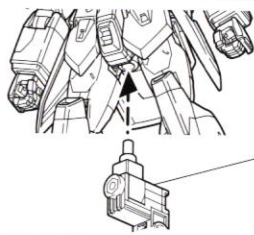
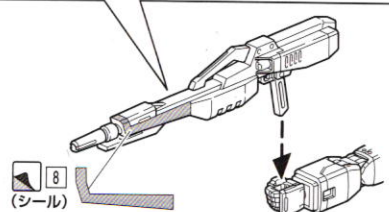
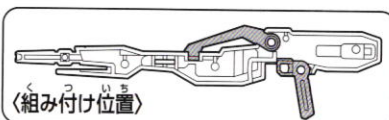
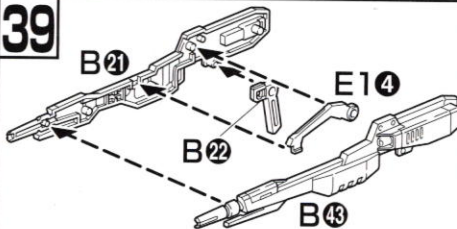
38



37

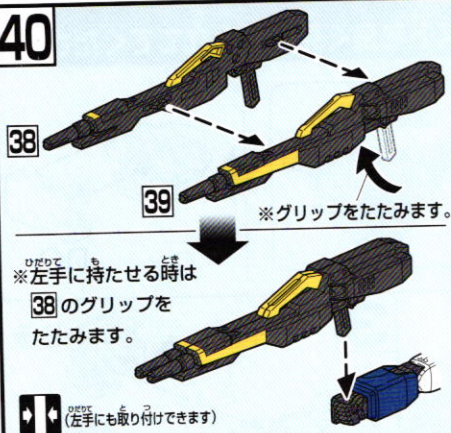


39

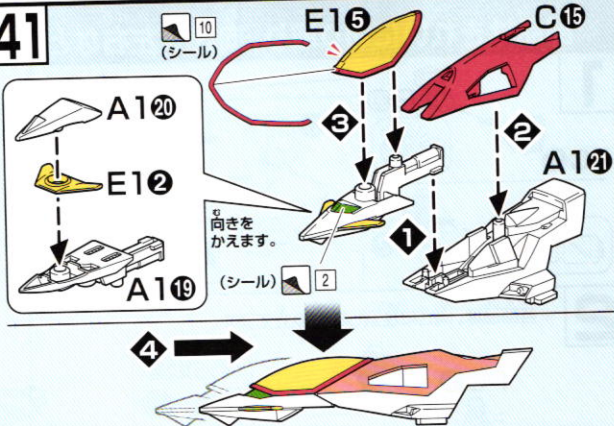


※バンダイプラモデルアクション
ベース2 (別売り) 差し込み用
(丸型) BA4-A⑨に対応して
います。

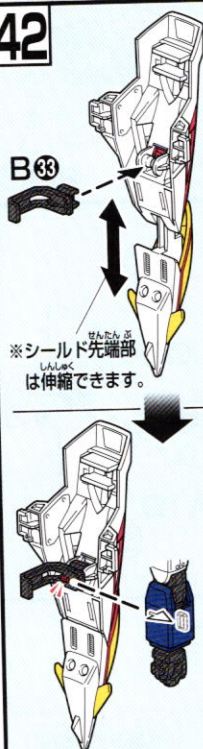
40



41



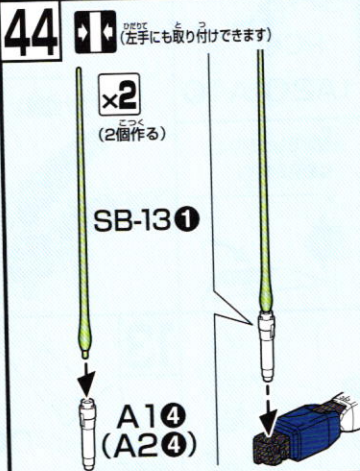
42



43



44



1

ネオバード形態への変形

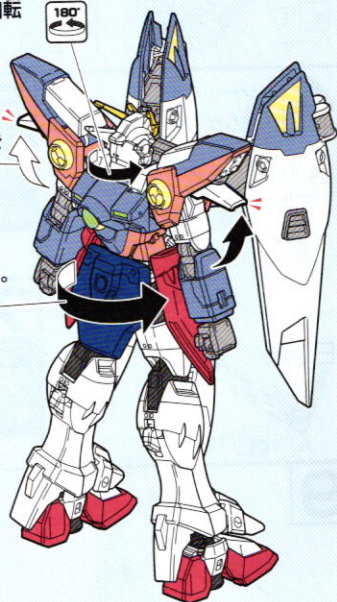
※武器類は外しておきます。

※頭を180°回転させます。

※両側のカバーを動かします。

※腰を180°回転させます。

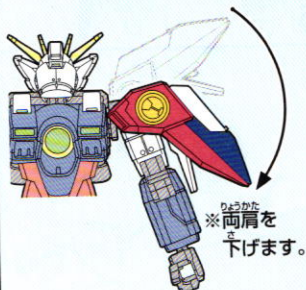
まえ
前



2

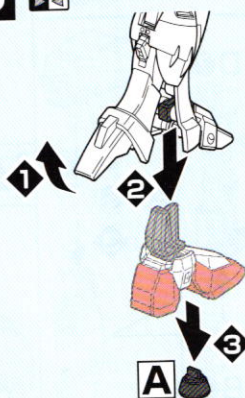
※(両肩動かす)

〈前から見た図〉

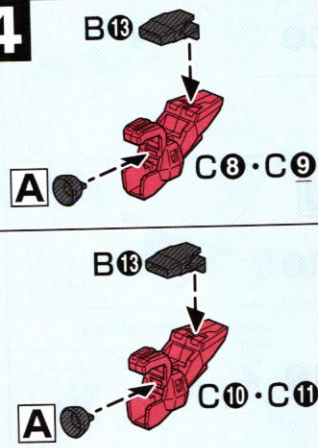


3

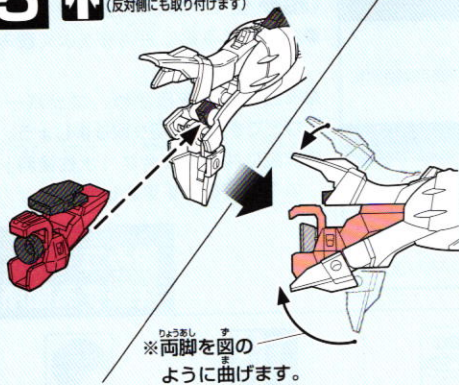
※(両側取り外す)



4



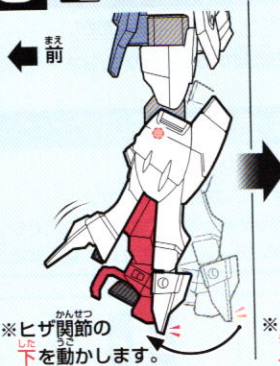
5  (反対側にも取り付けます)



6  (両脚動かす)

〈横から見た図〉

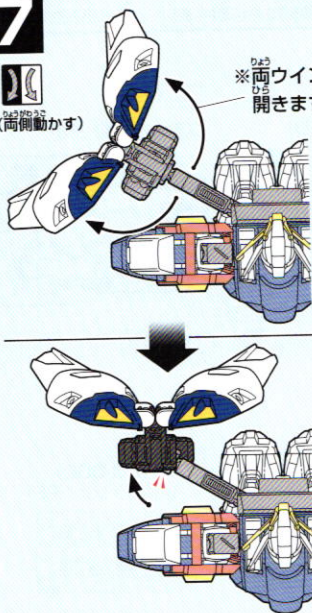
※説明のため、一部イラストを省略しています。



7

 (両側動かす)

※両ウイングを開きます。



8

※ジョイントパーツをたたみます。

42

向きをかえます。

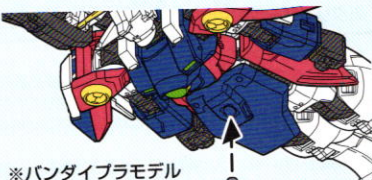

38

※グリップをたたみます。

39

※グリップをたたみます。

9



※バンダイプラモデルアクションベース2 (別売り) 差し込み用(丸型)BA4-A⑨に対応しています。

※画像はバンダイプラモデルアクションベース2(別売り)を使用しています。



※画像の完成品は塗装してあります。

XXXG-00W0 WING GUNDAM ZERO

XXXG-00W0 ウイングガンダムゼロは、トールギスを開発した5人の博士が設計した初の“ガンダム”である。A.C.175年前後、OZによって“兵器”として開発されたMSは、OZ-OOMS トールギス(プロトタイプ・リーオー)を原型として画期的な機動兵器としての進化を始めた。一方、トールギス開発の中核にあった数人の技術者たちは、さらなる高性能MSを開発すべくOZを出奔する。その内の5人が集結し、当時の最先端素材であった“ガンダニウム”をはじめ、“その時点では未だ存在しない技術や素材”を取り入れたMSを開発する。トールギスの失敗を踏まえて開発されたそれは、パイロットの限界を超越するインターフェイスを搭載した恐るべき機体となった。それこそが“ゼロ”であり、採用した素材から“ガンダム”のコード名が与えられた。ネオバード形態へと変形することで高速巡航を可能とし、また、ツインバスターライフルはスペースコロニーを一撃で破壊する威力を持つ。しかし、5人が最も恐れたのは、“完璧な勝利”をパイロットに強いる「ゼロシ

ステム」であった。ゼロのあまりの破壊係数の大きさに恐れを抱いた5人は(実際には、その時点で必要なスペックのパーツが調達不能だったこともあって)ゼロの開発を中断し、その設計データは封印された。それぞれの拠点となるコロニーに帰還または潜伏した5人の技術者は、独自にゼロの派生機ともいえる5機の“ガンダム”を開発することとなる。そしてA.C.195年、オペレーション・メテオを遂行した5人のガンダムパイロットのひとり、カトル・ラババー・ウィナーの手によって封印が解かれ、設計当時は建造不可能だったゼロが誕生する。




頭部&胸部

頭部ユニットは各種センサーの集積体で、頭部バルカン砲は未装備。胸部ユニットにはメインジェネレーター及び“ゼロシステム”内蔵型のコックピットを搭載するほか、両肩には大口径のマシンキャノンが2門装備されている。

ゼロシステム

トールギスを越える機体性能にパイロットを対応させるべく開発された“完全な勝利”を得るためのインターフェイス。パイロットの身体機能や精神状態に深刻な影響を与えるため、強靱な精神力を持つ者でなければ制御できない。



ビームサーベル

接近戦闘用の斬撃装備。各部にガンダニウム合金製のデバイスが採用されているため、通常のMSのものに比べて威力や機能、耐久性などが格段に向上している。両肩のショルダーアーマーに1基ずつ収納されている。

SPEC

型式番号: XXXG-00W0
頭頂高: 16.7m
本体重量: 8.0t
装甲材質: ガンダニウム合金
武装: マシンキャノン
ビームサーベル
ツインバスターライフル
シールド (ウイングバルカン)

MS形態 MOBILE SUIT MODE

ツインバスターライフル

二連装タイプのバスターライフル。ウイングガンダムが装備するバスターライフルの2倍以上の威力を持つ。ネオバード形態時には、分割した状態でシールドの両サイドに装備する。ジェネレーター直結型で連射も可能。



シールド

ガンダニウム合金製の盾。対ビームコーティングが施されているほか、両端にウイングバルカンを装備する。ネオバード形態時には機首となり、大気圏内での空力特性も優秀で、突撃時には衝角としても機能する。

ネオバード形態

ゼロの高速巡航形態。各部バーニアのベクトルを集中させ、大推力での高速移動を可能とする。ウイング内部、脚部バーニア、さらにショルダーアーマー内のバーニアも加えた場合の加速性能はトールギスをも上回る。



ネオバード形態 NEO BIRD MODE

※画像はバンダイプラモデルアクションベース2(別売り)を使用しています。
※データは劇中の設定です。

DETAIL

ディテール

ACTION

アクション

REAR VIEW

リアビュー

頭部可動



シールド伸縮




肩部ギミック




胸部ディテール



ウイングバインダー展開



ツインバスターライフル分離



NEO BIRD MODE

ネオバード形態



※一部の画像はバンダイプラモデルアクションベース2(別売り)を使用しています。

XXXG-00W0 ウイングガンダムゼロ

ウイングガンダムゼロは、TVシリーズ「新機動戦記ガンダムW」に登場する可変型MSである。A.C.195年。流星に偽装した「5機のガンダム」が地球に送り込まれた「オペレーション・メテオ」に端を発する一連の動乱は終局の時を迎えようとしていた。トレーズの駆るトルギスIIと壮絶な一騎打ちを繰り広げていた五飛のナタクの戦がトレーズを貫く。「…見事だ、…五飛」「トレーズ!! 貴様…」五飛を理解者と認識するトレーズは、ガンダムのパイロットたちにすべてを託し、舞台を降りることを選んだのだ。レディ・アンは世界国家軍の敗北宣言を全宇宙に告げると、地球への落下を続けるリーブラの上で繰り広げられるヒイロのゼロとゼクスのエビオンとの激闘を地球圏すべてに中継する。「感じますか? この戦いの哀しさが。見えますか、この戦いの向こうにある平和が……」かうじてエビオンをくだしたヒイロは、依然落下を続けるリーブラを破壊するため、ゼロの自爆装置に手をかける。しかし、それを見て取ったゼクスは、ゼロの自爆装置を破壊するや、今度はエビオンの動力炉を自ら破壊し自爆する。「…また会おう、ヒイロ!!」万策尽きたヒイロの元に、五飛がツインバスターライフルを届ける。「受け取れ、忘れ物だ!!」「……任務、了解!!」機体外装が大気との摩擦で赤熱するのにも関わらず、ヒイロはリーブラの先に回り込み、灼熱の岩塊と化したリーブラに狙いを定める。「俺は…俺は…死なないっ!!」ツインバスターライフルの砲口から眩い光芒が炸裂する!!!



※画像はイメージです。

COLOR GUIDE

※よりリアルに仕上げたい方は、右の基本色をご確認ください。

※塗装には、より安全な「水性塗料」のご使用をおすすめします。

※カラー配合は参考値であり、画像とカラーガイドの色は異なる場合があります。

●本体等ホワイト部:



ホワイト(100%)

+ネービーブルー(少量)

●腹部等レッド部:



レッド(50%)

+シャインレッド(50%)

●胸部等ブルー部:



インディブルー(80%)

+グレー(20%)

●アンテナ等イエロー部:



イエロー(95%)

+オレンジイエロー(5%)

●センサー等グリーン部:



ディナグリーン(90%)

+ホワイト(10%)

●関節等グレー部:



グレー(50%)

+ネービーブルー(45%)

+ブラック(5%)

●ライフル等ダークグレー部:



グレー(45%)

+ネービーブルー(40%)

+ブラック(15%)

※コピー不可
H04C-174
ウイングガンダムゼロ



※……キャンペーンを実施する場合があります。応募する際に使用するのとしておいてください。

※ここに掲載している情報は2014年3月現在のものです。