

# MOBILE FLAT

1/144SCALE モビルフラット

**ガンダム**  
GUNDAM  
GALACTIC WAR

MODEL NUMBER:FLAT-L06D

HEIGHT:20.6m WEIGHT:22.3t

GENERATOR TYPE:VG

GENERATOR OUTPUT

(WATT CONVERT):

15,000kw (±5,000)

ARMORED MATERIAL:


ECO TYPE

ARMAMENTS:

ARM HEAT EDGE

LEG HEAT EDGE

BOX BEAM RIFLE



**1/144  
SCALE**

BANDAI 1999 MADE IN JAPAN

**BAN  
DAI**

## ⚠ 注意

必ずお読みください

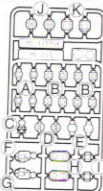
- とがった部品がありますので、8才未満のお子さまには絶対に与えないでください。
- 小さな部品があります。口の中には絶対に入れないでください。窒息などの危険があります。

## 《組み立てる時の注意》

- 組み立てる前に説明書をよく読みましょう。
- 部品は番号を確かめ、ニッパーなどできれいに切り取りましょう。切り取った後のクズは捨ててください。
- 部品の中には、やむをえず、とがった所があるものもありますが、気をつけて組み立ててください。
- 塗装にはより安全な「水性塗料」のご使用をおすすめします。

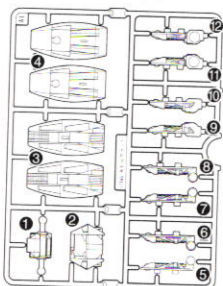
### 部品図

●シール...  
1  
P.C.A・C～Hは  
使いません。

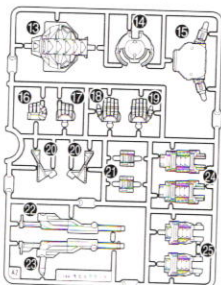


P.C.A・C～Hは  
使いません。

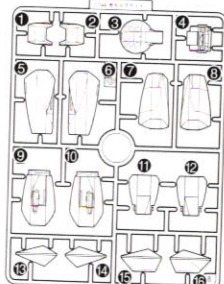
〈A-1パーツ〉



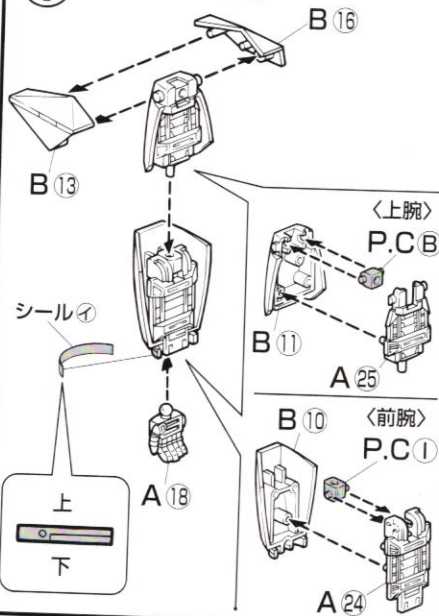
〈A-2パーツ〉



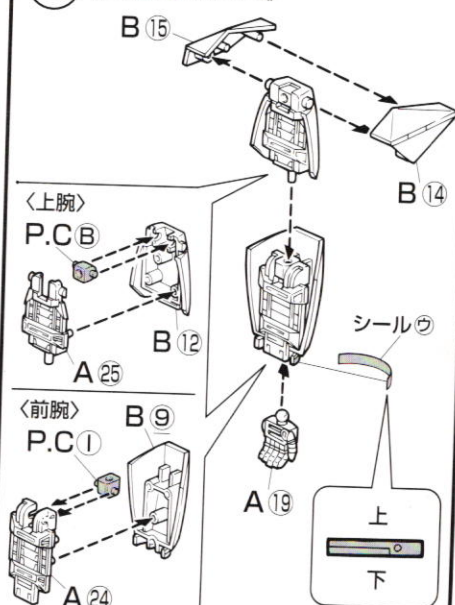
〈Bパーツ〉



## 1 〈右腕の組み立て〉

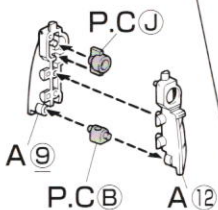


## 2 〈左腕の組み立て〉

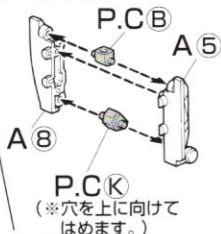


### 3 《右脚の組み立て》

《右モモメカ部》



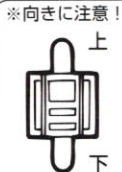
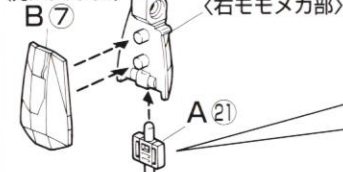
《右スネメカ部》



《右脚の完成》

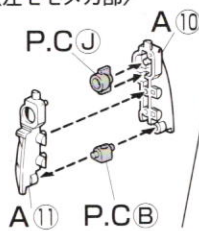


(先にはめます。)

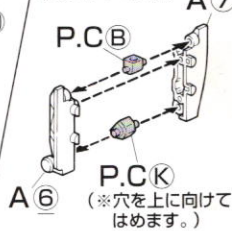


### 4 《左脚の組み立て》

《左モモメカ部》



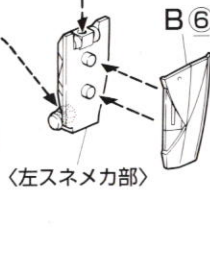
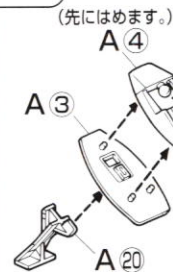
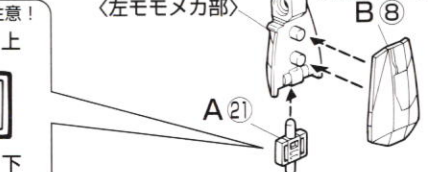
《左スネメカ部》



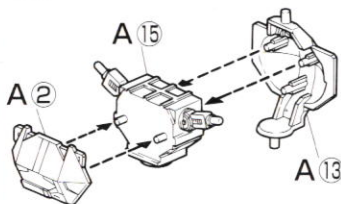
《左脚の完成》



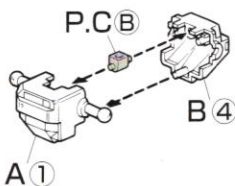
《左モモメカ部》



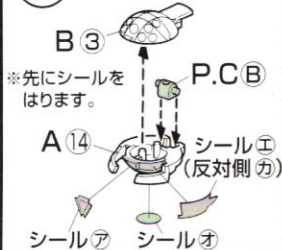
### 5 《ボディの組み立て》



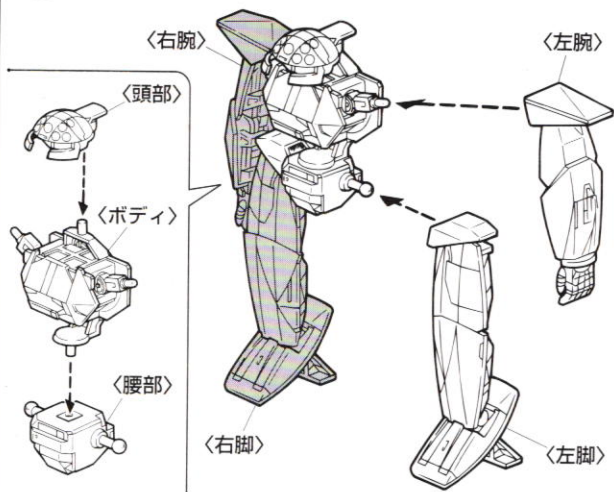
### 6 《腰部の組み立て》



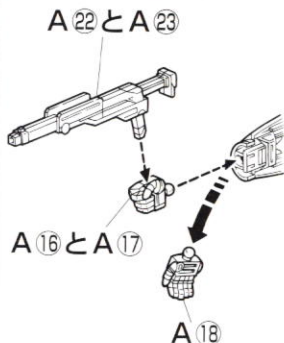
### 7 《頭部の組み立て》



## 8 《完成》

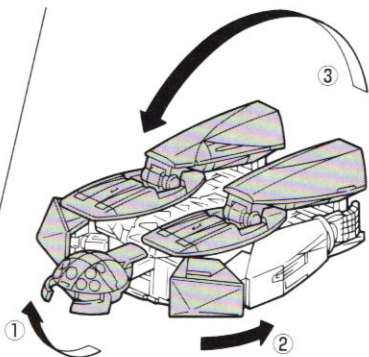
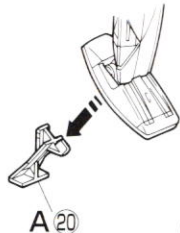


### 《武器の持たせ方》



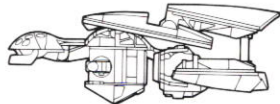
## 9 《降下形態》

※両脚よりはずします。



- ① 頭部を上あげます。
- ② 肩を下に降ろします。
- ③ 脚のスネから下を図の位置にします。

### 《横から見た図》



※腕は省略してあります。

《お買い上げのお客様へ》商品についてお気づきの点がございましたら、お客様相談センターまでお問い合わせください。また、部品をこわしたり、なくした人には実費にてお分けします。「部品注文カード」に必要な部品の番号/数量をはっきり書いて切り取り、普通為替または定額小為替で下記までお申し込みください。代金は部品代（1個40円×個数）+郵送料（120円）+為替手数料（金額によって異なります）です。為替証書は無記入（白紙）で同封してください。なお、部品の形状・重量で郵送料に過不足が生じることがあります。部品発送の際に120円を超える時は不足分を請求、120円以下の時には残額をお返しいたします。もし部品に不良品がございましたら、その部品を切り取り、商品名を書いて、下記まで封書にてお送りください。良品と交換させていただきます。


■申し込み先 (株)バンダイ静岡工場 お客様相談センター・部品係  
〒424・8735 静岡県清水市西久保305 TEL0543-65-5315

部品注文カード 72569-500  
1/144SCALE V GUNDAM  
② モビルスーツ モビルプラット  
必要な部品の番号・数量をかく

部品の注文は「普通為替」が「定額小為替」  
でお願いたします。 '99.5

●注文された理由(○で囲む)がこわなくなりました


■ボックスビームライフル



■降下形態リアビュー



■アクションポーズ



■リアビュー



**COLOR GUIDE**

※よりリアルに仕上げたい場合は、下の基本色をご覧ください。※塗装には、より安全な「水性塗料」のご使用をおすすめします。

●本体の塗装色。

ミッドナイトブルー (70%)  
+パープル (15%)  
+ニュートラルグレー (10%)  
+ホワイト (5%)

●関節、手等の塗装色。

ホワイト (70%)  
+ニュートラルグレー (15%)  
+ミディアムブルー (10%)  
+パープル (5%)

●手首部分の塗装色。

カーキ (80%)  
+イエロー (15%)  
+ニュートラルグレー (5%)

●腹部、頭部の塗装色。

オレンジ (70%)  
+シャインレッド (20%)  
+ホワイト (10%)

●ライフルの塗装色。

ニュートラルグレー (70%)  
+ブラック (20%)  
+パープル (10%)

●写真の完成品は、塗装してあります。

# MOBILE SUIT MOBILE FLAT 降下形態

この機体に装備されている装甲は、極超音速を超える振動数による音響兵器、いわゆるソニックブレードのような運用も可能な特殊能力を持っており、その能力を援用した地中潜航や水中航行も可能だ。ただし、この機体に航宙能力はなく、降下形態のまま軌道上までキャリア艦艇によって運搬され、地上に降下したのち戦闘形態へ変形する。この変形は不可逆で、再び降下形態で運用するためには専用の整備施設を必要とする。

レッグユニット

脚部スパイン

アームユニット

スパイン

## ■SPEC

- 形式番号：FLAT-L06D
- 全高：20.6m ●重量：22.3t
- ジェネレータータイプ：VG ●ジェネレーター出力：  
(w換算)15,000kw(±5,000) ●装甲材質：ECO型
- 武装：腕部ヒートエッジ、脚部ヒートエッジ、ボックスビームライフル、ボックスバズーカ、ボックスミサイルランチャー、他
- (降下形態時)全長：14.7m

## ■モバイルフラット

ディアナ・カウンターが運用するMS。地球への帰還計画の一環として派遣した環境調査員が地球降下の際に使用した。本来はFLAT=Flexible Ladder Actuator Technology(柔軟な梯子状の駆動装置技術)と呼ばれるフレームシステムを持つタイプのもので、「フラット」とはそのシステムのことを指していたが、この機体の外観が「平べったい(フラット)」ものであったため、このタイプの機体独自の名称として定着している。そのせいで、このフレームシステム自体は現在では単純に「スパイン(Spine=背骨)」と呼ばれている。

## ■スパイン




## ■キース・レジエ

ロランと共に地球に降りてきた少年。ロランと同年。ノックスでパン屋の見習いとして働いている。夢はパン工場を持って、月から来た仲間たちに美味しいパンを食べさせてあげること。



## ■ボックスビームライフル



## ■腕部、脚部スパイン

