


# ソードインパルスガンダム


**BAN  
DAI**
**1/144**  
COLLECTION  
SERIES

**05**

## SWORD IMPULSE GUNDAM


MMI-GAU25A  
20ミリCIWS

MMI-RG59V  
機動防盾

MMI-710  
エクスカリバー  
レーザー対艦刀

MA-BAR72  
高エネルギー  
ビームライフル


**FRONT**
**REAR**

RQM60  
フラッシュエッジ  
ビームブーメラン

**WEAPON**

ビームブーメラン等  
多彩な装備が付属。  
ビームライフルは腰に  
マウント可能。

**SWORD**

レーザー対艦刀は  
連結が可能。

**ZGMF-X56S/B**

全高：19.37m

重量：78.93t

パイロット：

シン・アスカ

# 注意

必ずお読みください

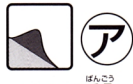
- とがった部品がありますので、8才未満のお子様には絶対に与えないでください。
- 小さな部品があります。口の中は絶対に入れないでください。窒息などの危険があります。

# 《組み立てる時の注意》

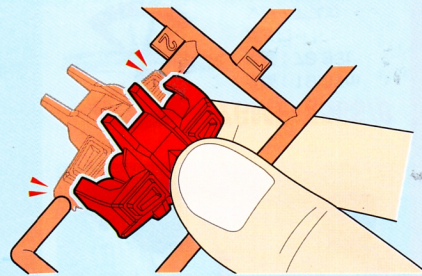
- 組み立てる前に説明書をよく読みましょう。
- ▶部品は番号を確かめ、きれいに取り外しましょう。取り外した後のクズは捨ててください。
- 部品の中には、やむをえず、とがった所があるものもありますが、気をつけて組み立ててください。
- 塗装にはより安全な「水性塗料」のご使用をおすすめします。



・どちらかを選んで取り付ける



・シールの番号



## 1

**Sub-diagrams for Step 1:**

- A1, A2, A21:** Assembly of the top red head pieces.
- A3, PC A:** Assembly of the side red pieces and ball joints.
- A4, A5, A6, A15:** Assembly of the white faceplate and eye area, including the application of a yellow sticker (シール).
- A7, A8, A9:** Assembly of the white jaw and mouth area, including the application of a sticker (シール).
- A10, A11:** Assembly of the white mouth and chin pieces.
- A12, A13, A14:** Assembly of the white jaw and mouth area.
- A16, A17, A18, A19:** Assembly of the white jaw and mouth area.
- A20, PC B, PC C:** Assembly of the white jaw and mouth area, including the application of a sticker (シール).

**Central Assembly:** The main diagram shows the central assembly with a "パチン!" (click) sound effect and arrows indicating the placement of parts.

## 2

**Sub-diagrams for Step 2:**

- A14, C7:** Assembly of the white body and leg pieces.

**Central Assembly:** The main diagram shows the white body and legs being attached to the head assembly. A warning icon is present, and the text "(選んで取り付ける)" (Choose to attach) is shown.

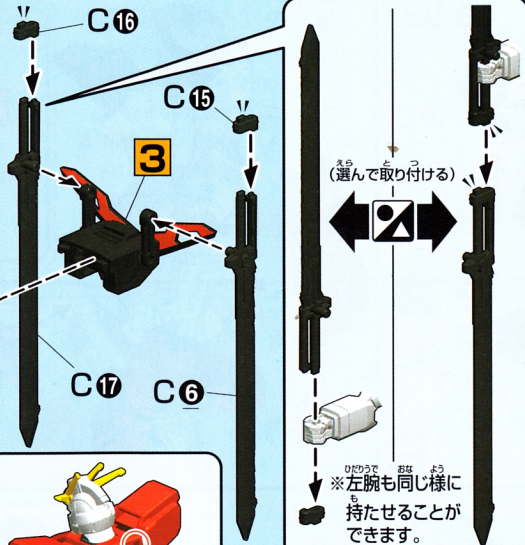
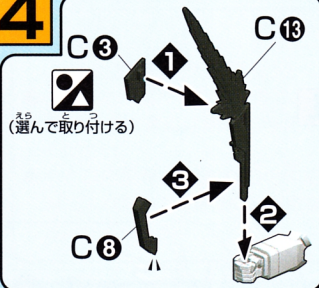
## 3

**Sub-diagrams for Step 3:**

- C1, C2, C4, C5, C9, C10, C11, C12, C14:** Assembly of the white body and leg pieces.
- PC-20:** Assembly of the white body and leg pieces.

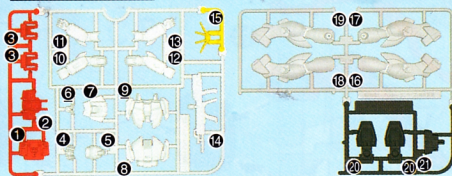
**Central Assembly:** The main diagram shows the final assembly of the white body and legs. Stickers (シール) are applied to the assembly.

4



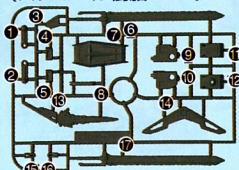
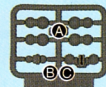
## パーツリスト

## A1・A2パーツ (スチロール樹脂: PS)



## Cパーツ

(スチロール樹脂: PS)

<PC-8>  
(ポリエチレン: PE)<PC-20>  
(ポリエチレン: PE)

●シール……………1

For Japanese use only.

## 部品注文カード

0131435-500

機動戦士ガンダムSEED DESTINY  
05 1/144 ソードインパルスガンダム

必要な部品の記号・番号・数量をかく

●注文された理由(○で囲む)(こわれた・なくした)

・日中ご連絡可能な電話番号 ・年齢

( - - ) ( 才 )

'04.12

※コピー使用可

《お買い上げのお客様へ》部品をこわしたり、なくした時は「部品注文カード」に必要な部品の記号/番号/数量をはっきり書いて切り取り、郵便局で定額小為替をお買い求めいただき、封書(裏面に必ず、お客様のお名前、年齢、ご住所を明記してください。)にて下記までお申し込みください。代金は、部品代(1個40円×個数)+郵送料(120円)です。為替証書は無記入(白紙)で同封してください。なお、部品の形状・重量で郵送料に過不足が生じることがあります。部品発送の際に120円を超える時は不足分を請求、120円以下の時には残額をお返しいたします。もし部品に不良品がございましたら、その部品を切り取り、商品名を書いて、下記まで封書にてお送りください。良品と交換させていただきます。(シールは1枚40円です)ご購入頂きました個人情報につきましては、商品・部品の発送及び情報の提供以外には使用いたしません。

■申し込み先 (株)バンダイ静岡相談センター  
〒420-8681 静岡県静岡市葵区長沼500-12  
TEL054-208-7520

・電話受付時間 月～金曜日  
(祝日を除く) 10時～16時  
・電話番号はよく確かめてお間違いないようにご注意ください。



1/144 No.05  
ソードインパルスガンダム  
2004.12  
バンダイ・事業部

500