



CHAOS GUNDAM

ZGMF-X24S カオスガンダム

1/144 SCALE MODEL HG GUNDAM SEED-19

CHAOS GUNDAM

「ZGMF-X24S カオスガンダム」はザフト軍がユニウス条約締結後に開発した「セカンドシリーズ」と言われるMS群の内の1機である。同時に5機が設計されたこのシリーズは多分に実験機要素を含んだ機体であり、X24SもMAへの変形機構やドラグーンシステムを改良した機動兵装ボッド等が採用されている。また、型式番号X24Sの「X」は実験機体であること、「2」は航空機系、「4」は開発ナンバー、「S」は「Second Stage」をそれぞれ示している。カオスは来るべきコーディネーターとナチュラルとの最終戦争において「混沌」とする戦局を駆け抜け、ザフトを勝利へ導くはずのMSであった。

が、C.E.73・10・2。正式配備の直前、アーモリーワンで地球軍特殊部隊の奇襲に遭い、ガイア、アビスと共に強奪されてしまう。以後、スティング・オークレーの搭乗機となったカオスは、再三再四に渡りザフト軍を窮地に陥れ、宇宙、地上とその決戦の舞台を変えながらインパルスガンダムと激闘を繰り広げる。

BANDAI 2004 MADE IN JAPAN



スティング・オークレー

地球連合軍特殊部隊「ファントムベイン」のメンバーの一人。新造艦ミネルバの進水式前夜、ステラ・ルーシェ、アウル・ニータと共にアーモリーワンに潜入し3機のガンダムを強奪した。未だ詳細は不明であるが、肉体的精神的に何らかの処置を施されているらしく、コーディネーターに匹敵する戦闘能力を有している。

※この商品には、「HG カオスガンダム」が1体入っています。

0131422





かならずお読みください

- 《組み立てる時の注意》

- **組み立てる前に説明書をよく読みましょう。**
- **部品は番号を確かめ、ニッパーなどできれいに切り取りましょう。切り取った後のクズは捨ててください。**
- **部品の中には、やむをえず、とがった所があるものもありますが、気をつけて組み立ててください。**
- **塗装にはより安全な「水性塗料」のご使用をおすすめします。**



・接着をするところ

・シールの番号

・デカールの番号

・反対側に取り付けるパーツ

- ・両側に同じパーツを取り付ける

- ・向きに注意して取り付ける

・ビスの締めすぎに注意



・切り取るところ

- ・部品を数値の個数
作ります

- ・先に組み立てます

- ・後に組み立てます


- ・数値に合わせて回転させます

・どちらかを選んで取り付ける

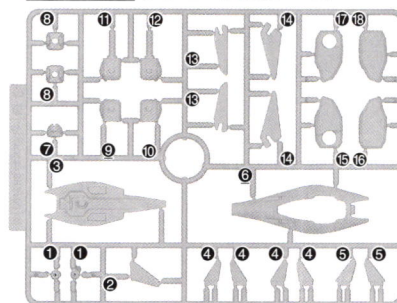
- ・反対側も同じように動かします

パーツリスト

Aパーツ (スチロール樹脂: PS)

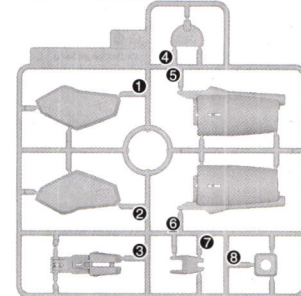


Bパーツ (スチロール樹脂: PS)

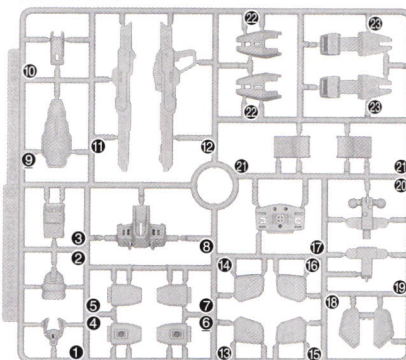


Cパーツ (×2)

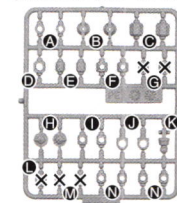
(スチロール樹脂: PS)



□パーツ (スチロール樹脂: PS)



〈PC-123プラス〉
(ポリエチレン：PE)



●シール・・・・・・・・・・・・・1

《お買い上げのお客様へ》 部品をこわしたり、なくした時は、「部品注文カード」に必要な部品の記号／番号／数量をはっきり書いて切り取り、郵便局で定額小為替をお買い求めいただき、封書（裏面に必ず、**お客様のお名前、年齢、ご住所を明記してください。**）にて下記までお申し込みください。代金は、料金表通りです。為替証書は無記入（白紙）で同封してください。なお、部品の形状・重量で郵送料に過不足が生じることがあります。部品発送の際に表記額を超える時は不足分を請求、表記額以下の時には残額をお返しいたします。もし部品に不良品がございましたら、その部品を切り取り、商品名を書いて、下記まで封書にてお送りください。良品と交換させていただきます。

■申し込み先 (株)バンダイ静岡相談センター

〒424-8735 静岡県静岡市清水西久保305 TEL0543-65-5315

《料金表》 ●部品代は1個の料金です。

部品番号	取扱説明書	シール	その他の部品
部品代	80円	40円	各40円
郵送料	80円	80円	120円

- ・電話受付時間 月～金曜日
(祝日を除く) 10時～16時
- ・電話番号はよく確かめてお間違いのないようにご注意ください。

For Japanese use only.

部品注文カード

0131422-1500

1/144SCALE HG ガンダムSEED DESTINY

19 カオスガンダム

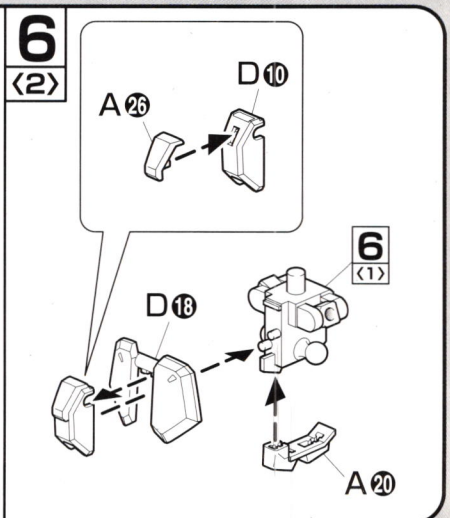
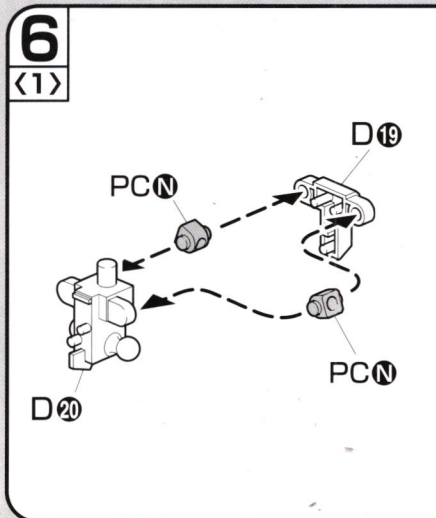
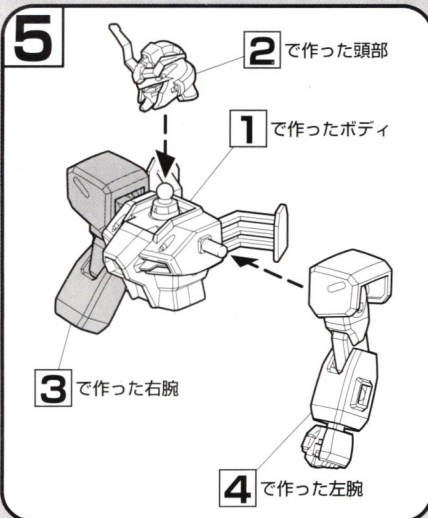
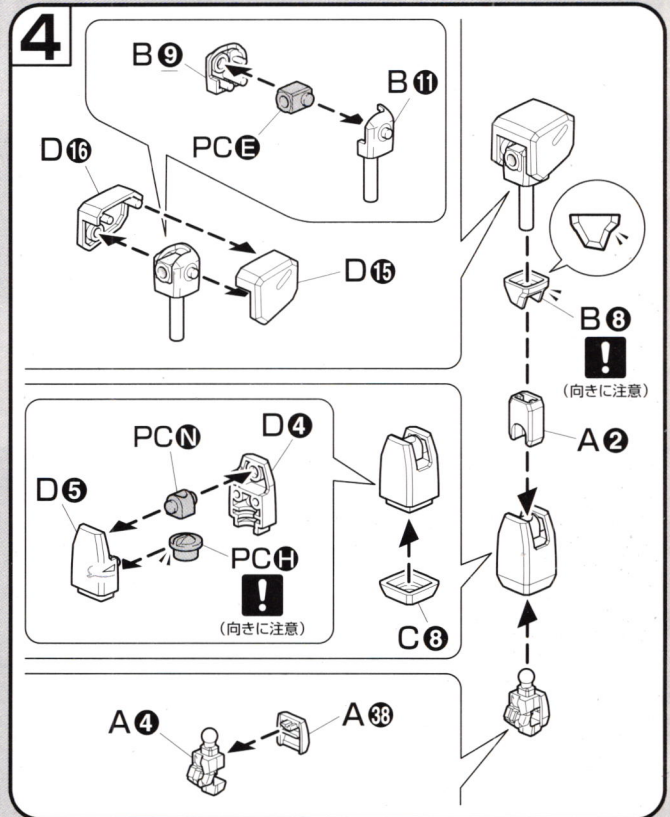
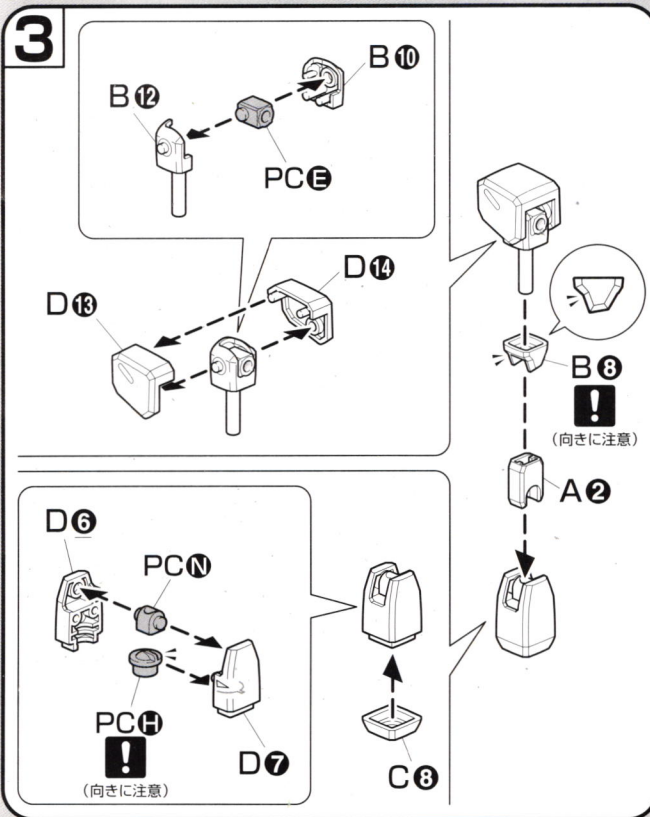
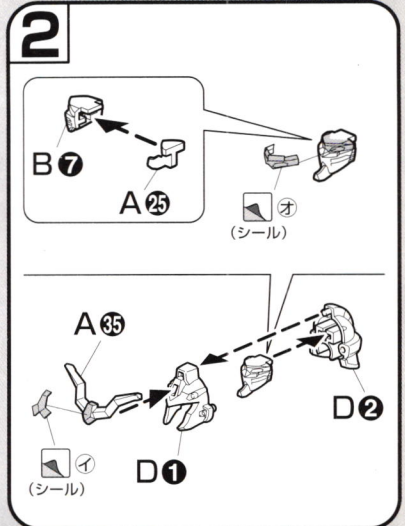
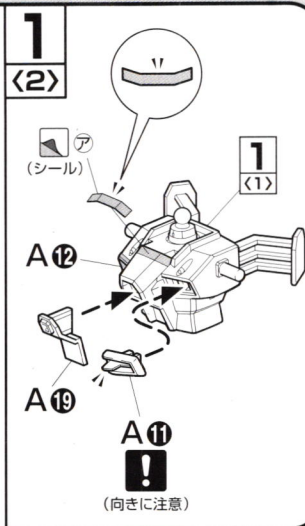
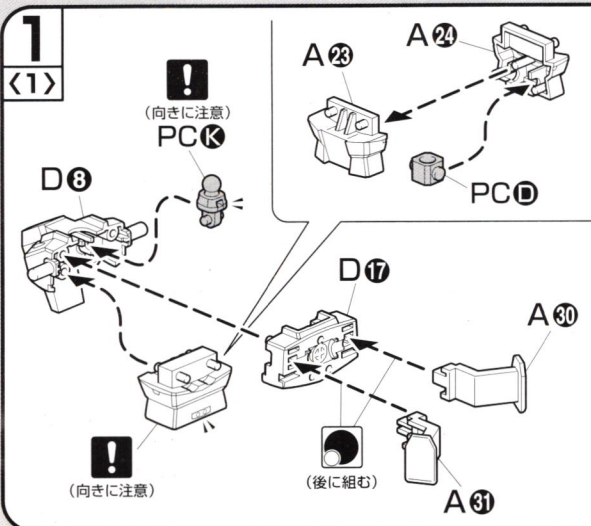
必要な部品の記号・番号・数量をかく

●注文された理由(○で用む) (こわした・なくした)

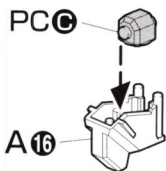
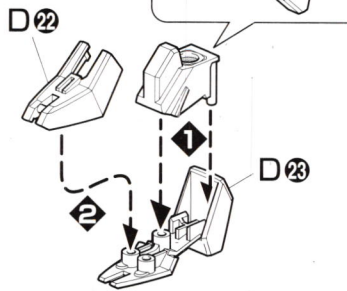
・日中ご連絡可能な電話番号 () ・年齢 (才)

'04.12

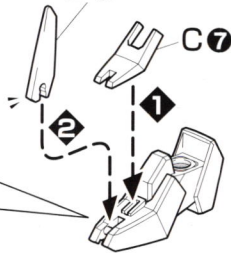
※コピー使用可



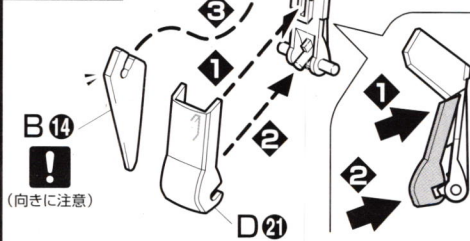
7
<1> **x2**



!
(向きに注意)
B18

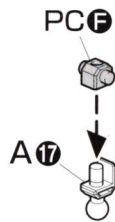


7
<2> **x2**

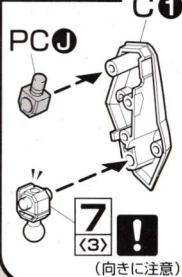


!
(向きに注意)

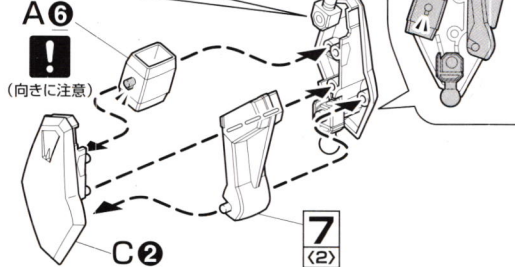
7
<3> **x2**



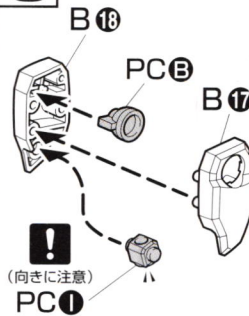
7
<4> **x2**



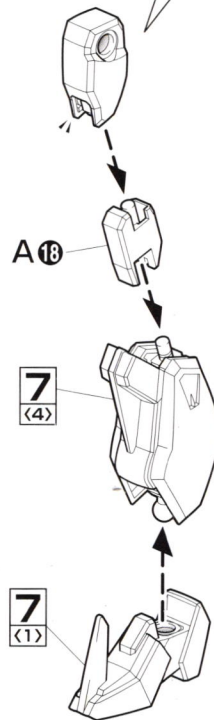
!
(向きに注意)
A6



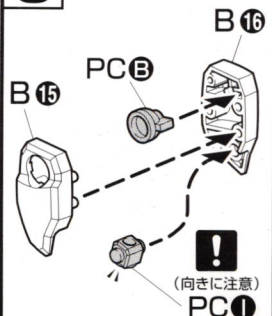
8



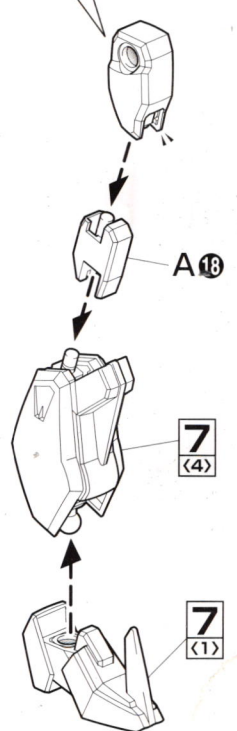
!
(向きに注意)
PC1



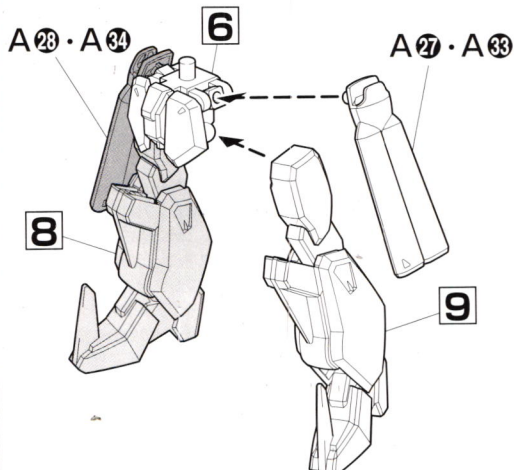
9



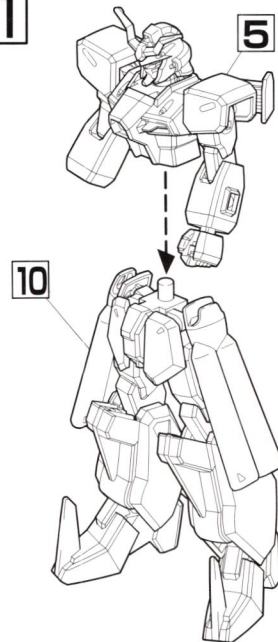
!
(向きに注意)
PC1



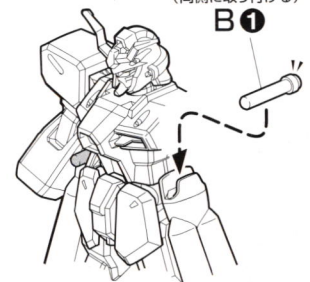
10



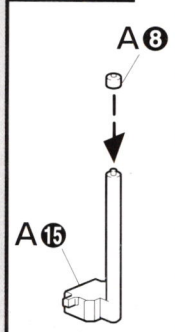
11



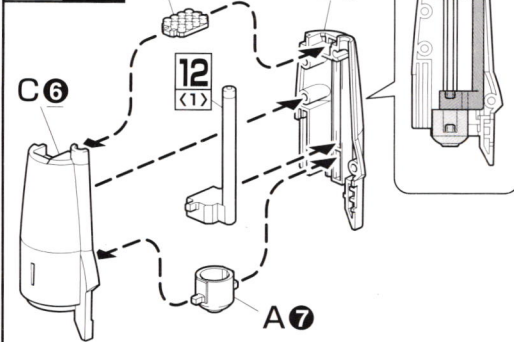
!
(両側に取り付ける)
B1



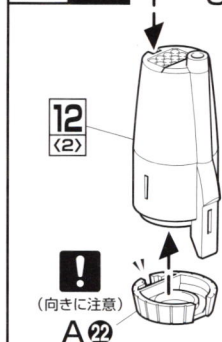
12
<1> x2



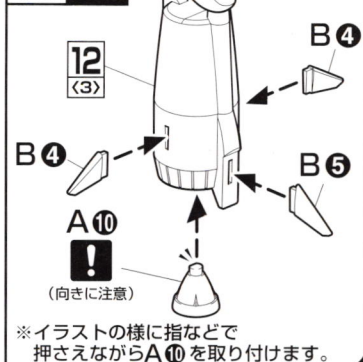
12
<2> x2



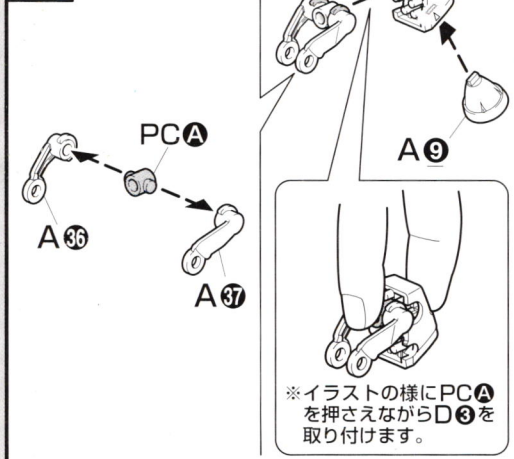
12
<3> x2



12
<4> x2

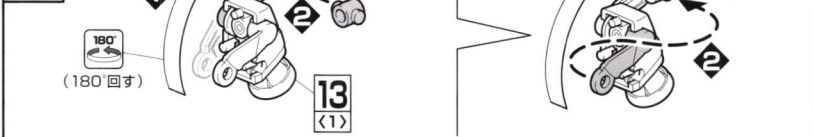


13
<1>

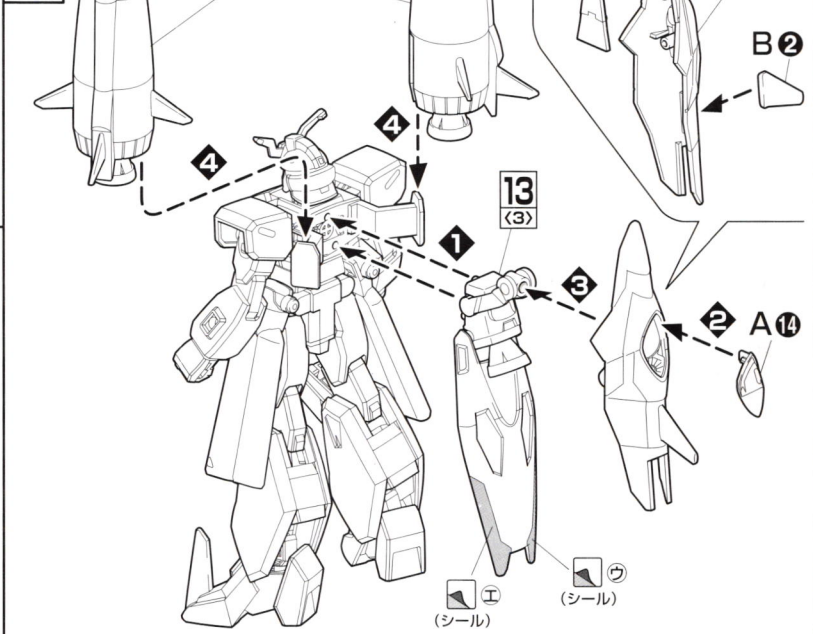


※イラストの様にPCAを押さえながらD3を取り付けます。

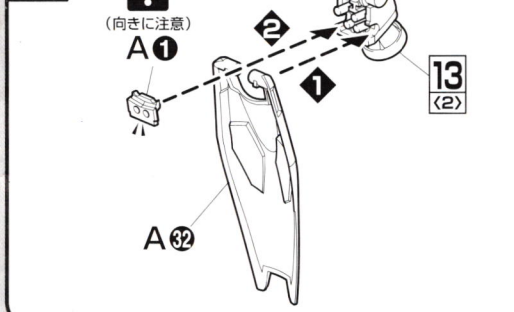
13
<2>



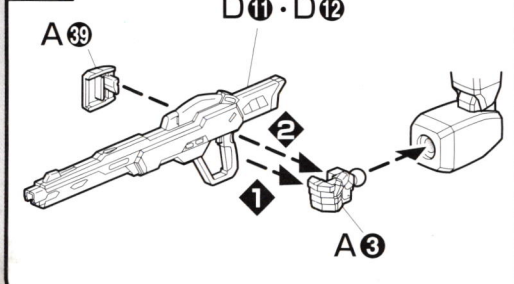
13
<4>



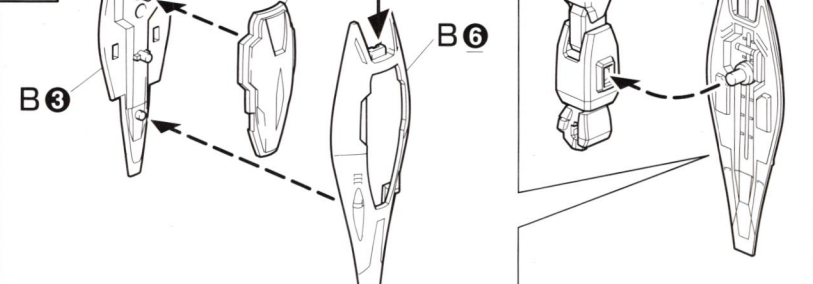
13
<3>



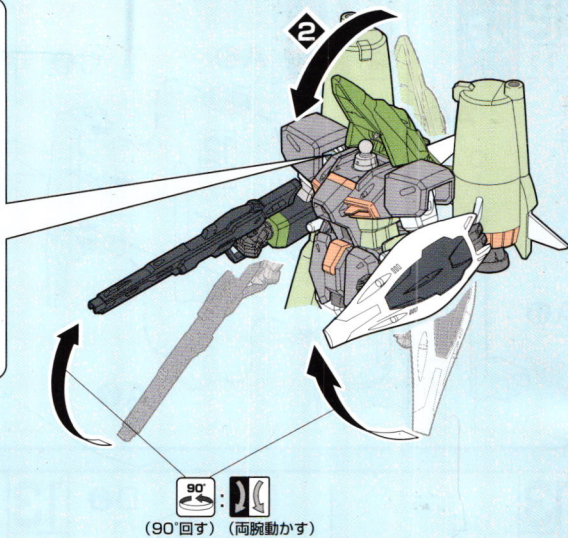


14
<1>



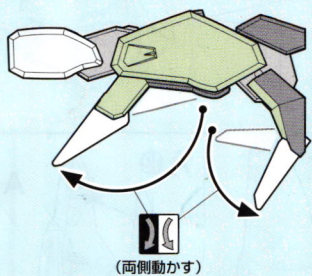
14
<2>



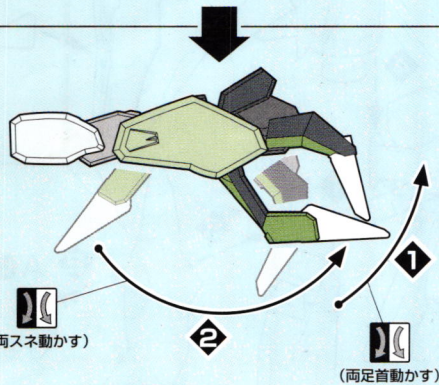
1 《モビルアーマー形態への変形》




2



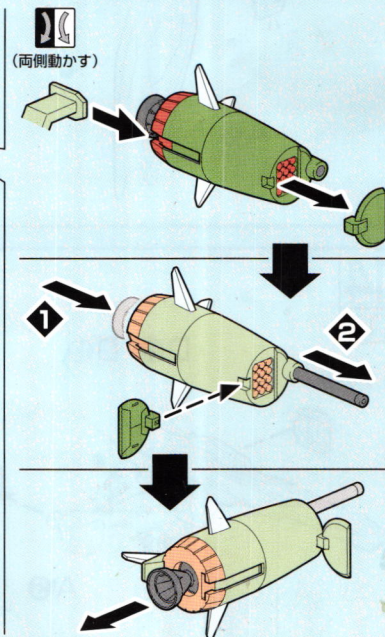

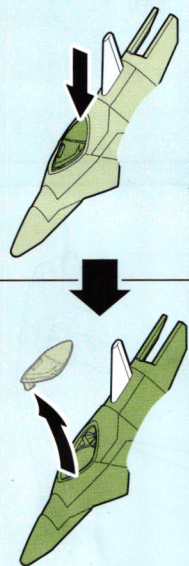

(両側動かす)



3



(90°回す) (両腕動かす)



CHAOS GUNDAM



COLOR GUIDE

● 本体等ダークブルー部:

● ネービーブルー (90%)
● +ホワイト (10%)
● +パープル (少量)

※または、ガンダムカラー グレー22

● 本体グリーン部:

● ルマングリーン (60%)
● +ホワイト (20%)
● +ネービーブルー (20%)

※または、ガンダムカラー グリーン22

● 本体ホワイト部:

● ホワイト (100%)
● +ネービーブルー (少量)

※または、ガンダムカラー ホワイト5

● 本体オレンジ部:

● オレンジ (60%)
● +レッド (30%)
● +ホワイト (10%)
● +ネービーブルー (少量)

● 本体イエロー部:

● イエロー (80%)
● +ホワイト (20%)
● +オレンジ (少量)

● ビームライフル パープル部:

● ミディウムブルー (40%) + パープル (30%)
● +ネービーブルー (20%) + ホワイト (10%)

● 武器、関節等 グレー部:

● ホワイト (50%)
● +ジャーマングレー (25%)
● +ブラック (25%)

※よりリアルに仕上げたい方は、下の基本色をご覧ください。
※塗装には、より安全な「水性塗料」のご使用をおすすめします。

●このキットを、よりリアルに塗装したい方は、(株) GSIクレオスより発売の、ガンダムカラー (「カオスガンダム」用、その他カラーセット) をお使いください。




MA FRONT



MA REAR

DETAIL





**MGX-2235B
カリドゥス改 複相ビーム砲**
MA形態におけるメイン武装。大出力のビーム兵器であり、アビスガンダムに採用されているカリドゥスを、MA時における高速戦闘用に仕様変更したものである。「猛火」の名に違わず敵を業火に叩き込む。

EQFU-5X 機動兵装ポッド

前大戦末期に実用化した無線式全方位攻撃兵装「ドラグーン」を改良し、パイロットをある程度普遍化（そうは言ってもかなりの技量が必要とするが）した武装。量子通信はかなりのエネルギーを消費する為、デュートリオン送電が使用出来ない状態での長時間の使用は機体の可動時間に影響を及ぼしてしまう。「MA-81R ビーム突撃砲」と「AGM141 ファイアーフライ 誘導ミサイル」という2つの兵器を内包している。



カオスガンダム

型式番号：ZGMF-X24S
全高：17.43m 重量：91.61t
武装：MMI-GAU1717
12.5ミリCIWS
MMI-GAU25A 20ミリCIWS
MGX-2235B カリドゥス改
複相ビーム砲
MA-XM434 ビームクロウ
MA-M941 ヴァジュラ
ビームサーベル
MA-BAR721
高エネルギービームライフル
MMI-RG30 巡航機動防盾
(MMI-GAU2ビクス 76ミリ機関砲)
EQFU-5X 機動兵装ポッド
(MA-81R ビーム突撃砲
AGM141 ファイアーフライ 誘導ミサイル)



MA-XM434 ビームクロウ

脛部と両爪先に装備された、バインド式の大型クロウ兵器。主にMA形態で使用され、高速運動から標的を捕獲し、先端からのビームクロウで引き裂く。

MECHANISM



MA-BAR721

高エネルギービームライフル

インパルスが装備する「MA-BAR72 高エネルギービームライフル」を、MA形態での高速戦闘用に耐えうるよう改良したマティウスアーセナリーの最新モデルの1つ。高出力と持ち回りの良さから、カオスの主力兵器となっている。

MA-M941 ヴァジュラ ビームサーベル

アビス以外のセカンドシリーズに共通で配備されたビームサーベル。従来のミラージュコロイド技術の応用である磁場固定法から、ユニウス条約を巡るトラブルの際に開発された新技術の一部を導入し、より強力な出力を実現した。

MMI-RG30 巡航機動防盾

左腕にバインドされた対ビームコーティング仕様のシールド。「MMI-GAU2ビクス 76ミリ機関砲」を内蔵している。MS・MA双方の形態で使用するが、MAでの高速戦闘を鑑みて設計されている為に巡航機動防盾とされている。



※写真の完成品は塗装してあります。