



1/50 SCALE 精密再現モデル
プラモデル クラウド軍用機

27

①日本サンライズ
模型エージェンシー
テレビ東京

1/50 SCALE 精密再現モデル
プラモデル クラウド軍用機
機動戦艦 ジオン号

遊び方

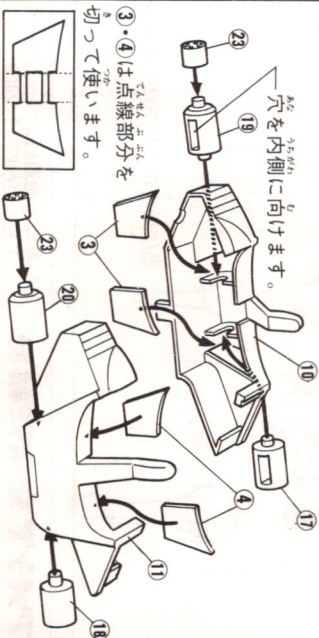
- 別紙を見て色を塗りましょう。
- 足の関節がまがりますので、自由なアクションポーズがとれます。

組み立てる前に

- 組み立てる前に一度説明図をよく読んで下さい。
- 部品はもぎとらずニッパーなどで、ていねいに切りはなしましょう。
- 部品は接着剤をつけない場所がいくつかあります。気をつけながら組み立てて下さい。→(接着するところ).....(接着しないところ)
- 製品に対する御意見がありましたら、弊社までお知らせ下さい。
- 部品を取り出した空袋は、幼児が被らないように破りすて下さい。
- プラスチック専用塗料、溶剤(シンナー)、接着剤を使用する時は火気に注意し、換気をよくして正しく使いましょう。

1 ボディアの<みて>1

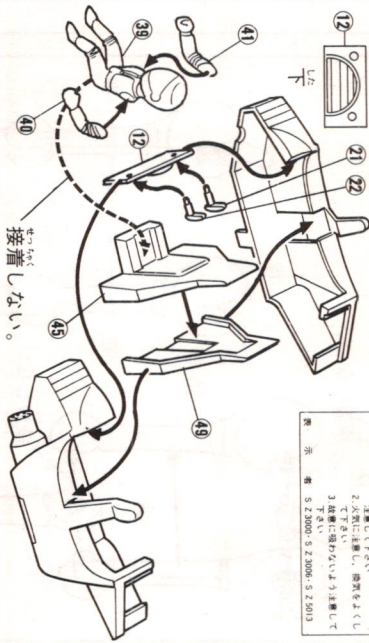
① 穴を内側に向けます。



③・④は点線部分を切っています。

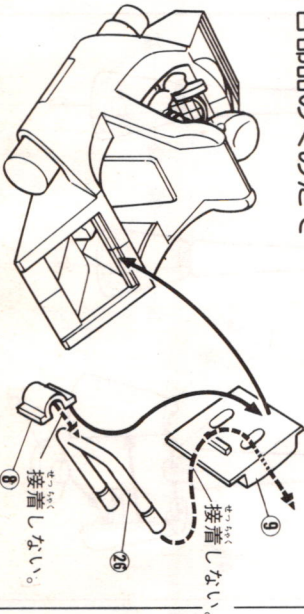
2 ボディアの<みて>2

上



接着しない。

3 各部品の<みて>3



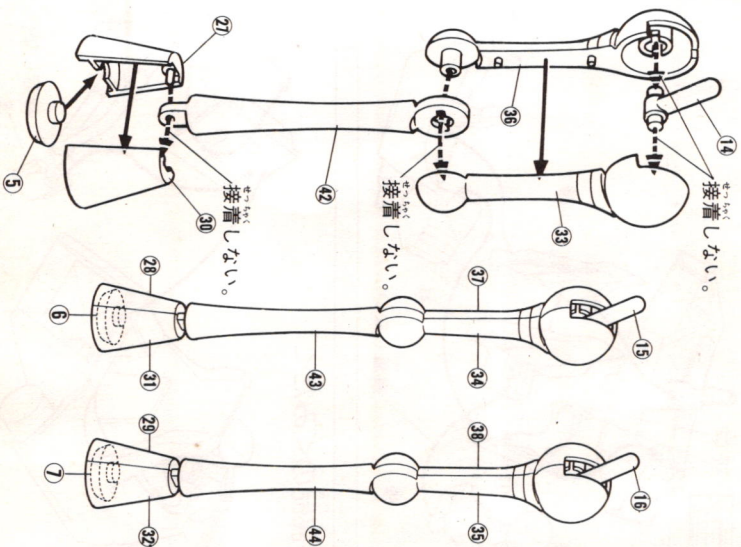
接着しない。

接着しない。

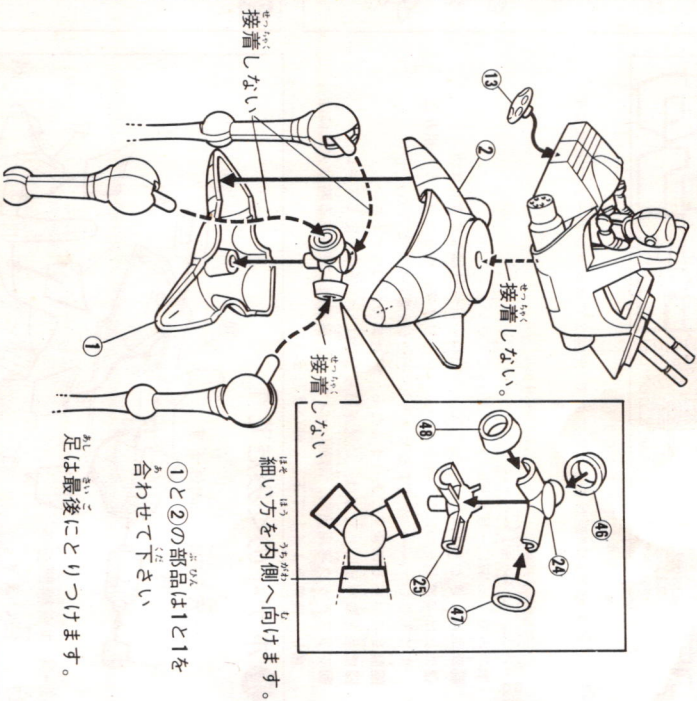
家庭用品品質表示法による 接着剤品質表示

取扱い上の注意 1. 取扱いの時の風のないところに
保管し、いたずらをしない様
に注意して下さい。 2. 火気には近づき、換気をよくし
る。 3. 皮膚に付着した場合は、速に洗い流す。
4. 目に入ったら、速に洗い流す。
5. 2.2000・5.2.2004・5.2.2013

4 足のくみだて 3 くみつくりします。



5 各部品・足をとって完成





アニメスケール

1/50 SCALE

塗装設定資料

パッフ・クラン宇宙軍制式

白兵戦用 機動メカ

ジョング

- 下記の完成写真を参考にして色を塗って下さい。さらにリアルなジョングにしあがります。
- 火気や換気には充分注意し色をぬりましょう。

●完成写真


完成写真には下記の色がつかわれております。

©日本サンライズ
東急エージェンシー
テレビ東京

H-1


●塗装説明の番号は **水性ホビーカラー** の色番号です。

水性ホビーカラー と **Mr.カラー** はまぜられません。




(オレンジイエロー)

(一般兵士ミニチュア)




(ブラック)


●みず色



(サーモンピンク)



(ブルーグレー)



(グレー)

●エメラルドグリーン

●ホワイトグリーン

●オレンジイエロー

●ブラック

●サーモンピンク

●ブルーグレー3・グレー1
の割合で塗って下さい。

●ブラック

●グレー

●ブルーグレー3・グレー1
の割合で塗って下さい。

郵便はがき

おそれいり
ますが切手
をはってお
だしてくだ
さい。

420-□□



しずおかし りゅうつう ばん ごう
静岡市流通センター12番3号
(有)アオシマ文化教材社

アニメXスケール ANIME SCALE

かかりゆき
係行

お名前

おうちの方のお名前

住所

郵便番号 〒□□□-□□

電話

お買い上げ年月日

年

月

日

年令

オ

お買い上げ店名

★お買上げの商品名を書いて下さい。

アオシマの

アニメスケール

シリーズ

アオシマ商品をお買い上げいただきましてありがとうございます。
今後、あなたのご意見とアイデアを新製品開発にいかしたいのでよろしくお願いします。

① アニメスケールシリーズをなんで知りましたか。

- ① 模型店 ② 雑誌（雑誌名） ③ スーパー
④ 友達から聞いて ⑤ デパート ⑥ その他（）

② アニメスケールを買った理由を教えてください。

③ アニメスケールを作ってからどうしますか。

- ① 飾る ② ジオラマにする ③ 遊ぶ

④ アニメスケールで加えてほしい種類はありますか。
（希望する種類と内容）

⑤ 現在、あなたの友人の間で一番話題になっていることはなんですか。

⑥ 1月の小遣いはいくら位ですか。又プラモデルをいくら位買いますか。

小遣い

円位 プラモデル

円位