



創造の
プラモデル

6

1/600スケール イデオン

伝説巨神

イデオン

(有)アオヤマ文化教材社

〒420 静岡市流通センター12番3号

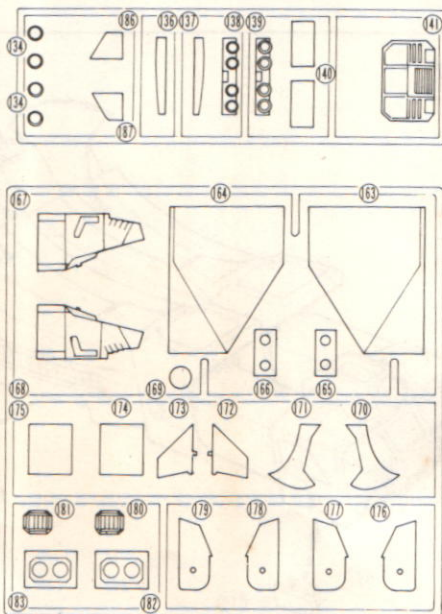
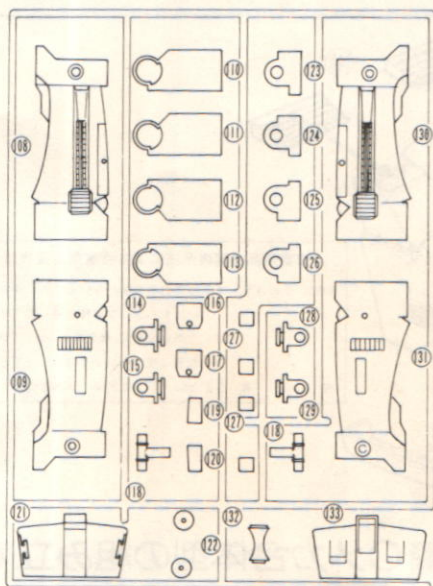
組み立てる前に

- 組み立てる前に説明図をよく読んで下さい。
- 部品はもぎとらずにニッパーなどで、ていねいに切りはなして下さい。
- この製品には接着剤をつけてはいけない場所が多くあります。注意しましょう。
 —————→ 接着する矢印 - - - - - → 接着してはいけない矢印
- 可動部は接着剤が完全に乾いてから動かすようにして下さい。
- 部品を取り出した空袋は、幼児がかぶらないように破りすて下さい。
- 製品に対する御意見がありましたら、弊社までお知らせ下さい。

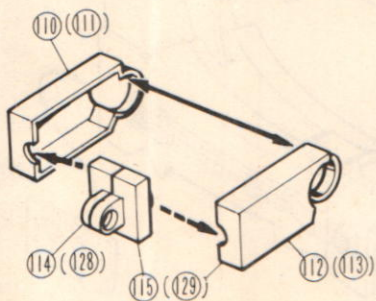
IDEON
SPACE
RUNAWAY

部品図

スプリング 2本



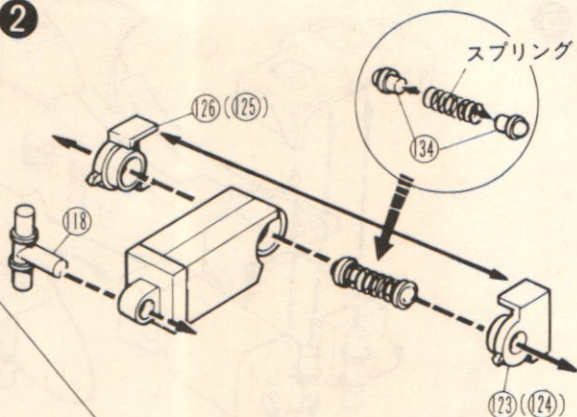
1



● 115と114を先に接着して110と112ではさんで組み立てます。

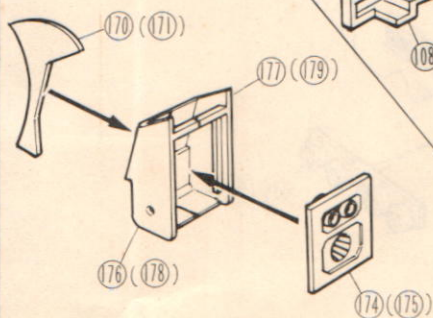
● () 内の番号は、もう一組の部品番号を示します。

2



● スプリングを間にはさんで123と124を合せます。

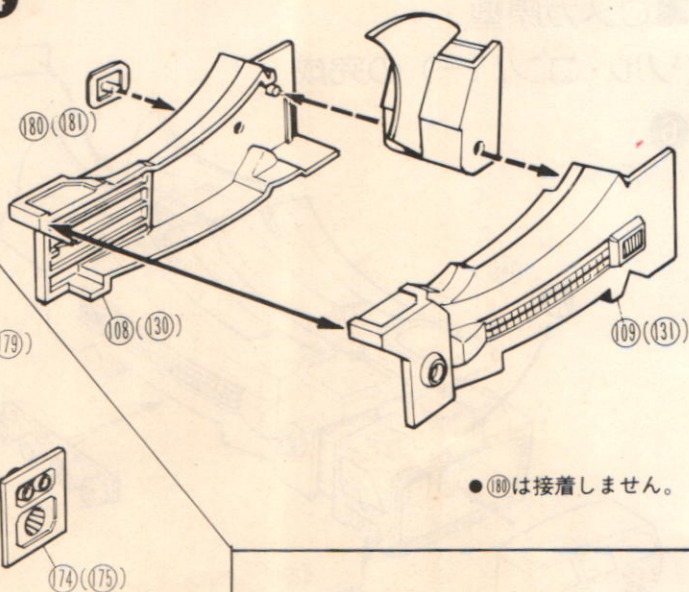
3



● 175と177を先に組んで図の部品を接着します。

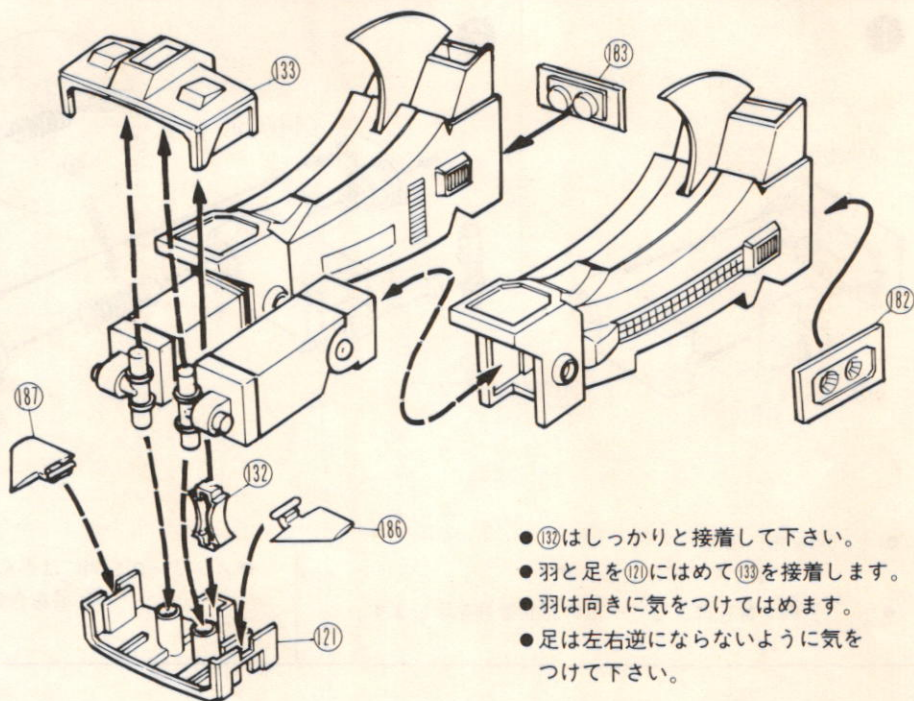
● 174は向きに注意して下さい。

4



● 180は接着しません。

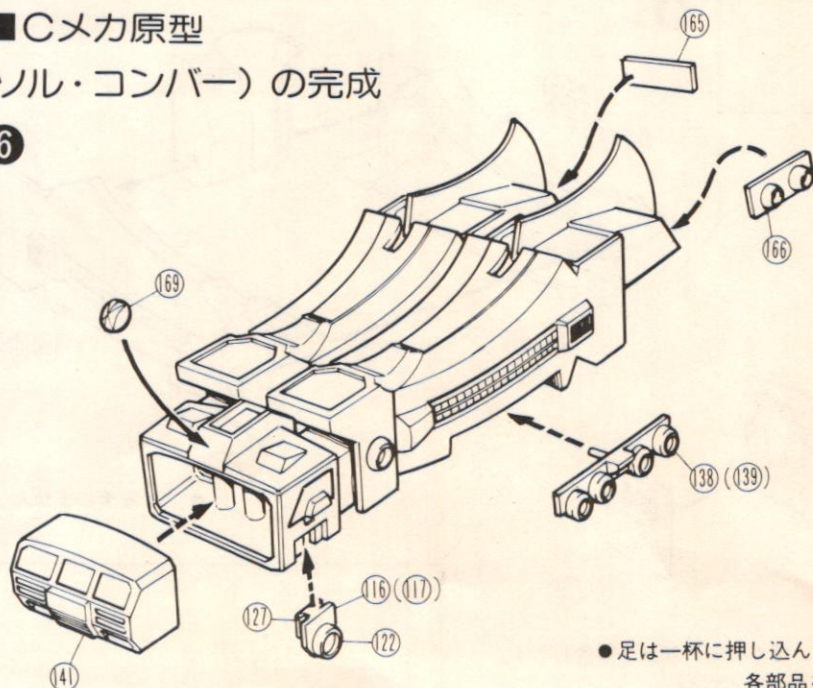
5



- (132)はしっかりと接着して下さい。
- 羽と足を(12)にはめて(133)を接着します。
- 羽は向きに気をつけてはめます。
- 足は左右逆にならないように気をつけて下さい。

■ Cメカ原型 (ソル・コンバー) の完成

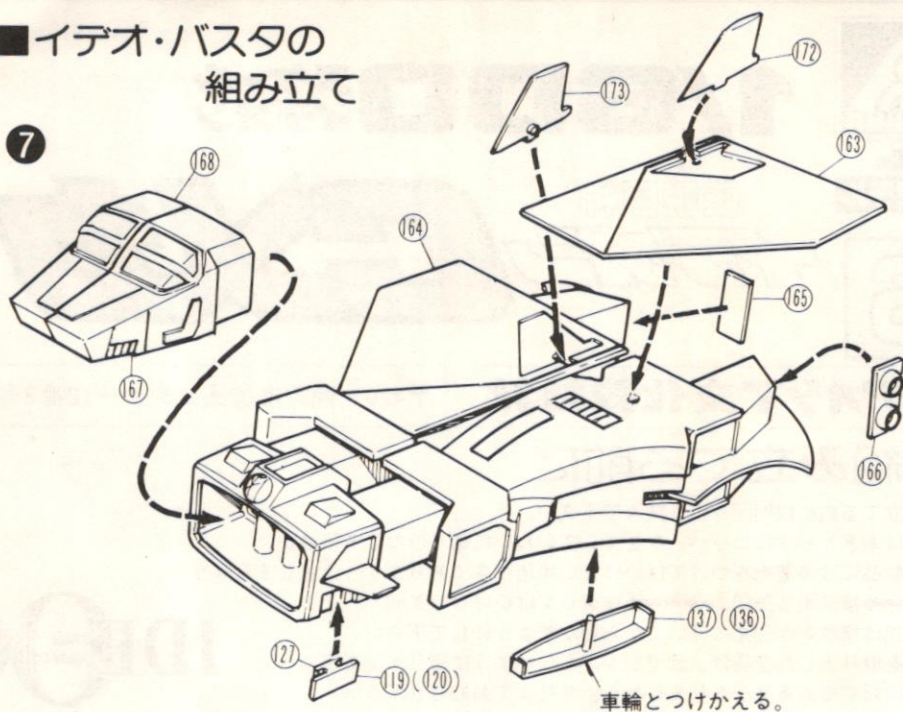
6



- 足は一杯に押し込んで
各部品をはめます。

■イデオ・バスタの 組み立て

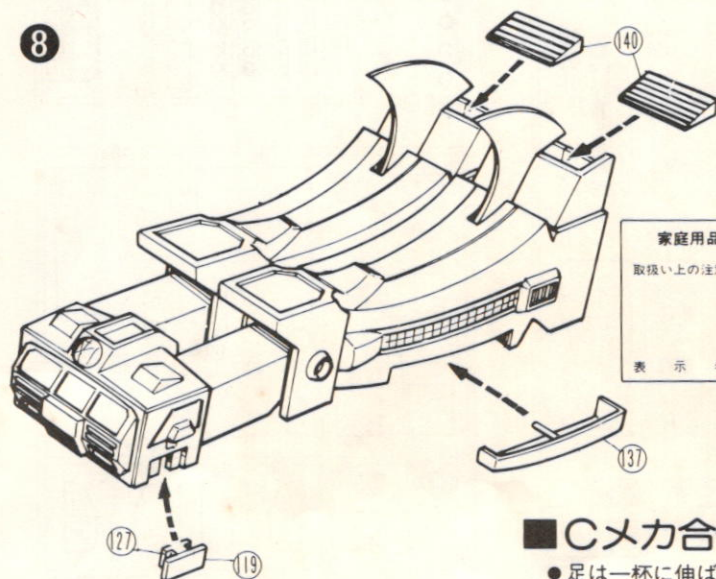
7



●足は半分ぐらい押し込んで
左右に開きます。

●(163)(164)は飾りをはずして
取り付けます。

8



家庭用品品質表示法による接層剤品質表示

- 取扱い上の注意
1. 幼児の手の届かないところに保管し、いたずらをしない様注意して下さい。
 2. 火気に注意し、換気をよくして下さい。
 3. 故意に吸わないよう注意して下さい。

表示者 SZ 3000 SZ 3006 SZ 5013

■Cメカ合体型の組み立て

●足は一杯に伸ばして図の部品をはめます。

- 下記の完成写真を参考にして色を塗って下さい。さらにリアルなCメカに仕上がります。
- 火気や換気には充分注意し色をぬりましょう。

●完成写真

完成写真には下記の色がつかわれております。

23 (シャインレッド)	53 (ニュートラルグレー)	① (ホワイト)	54 ネービーブルー	16 イエローグリーン
15 (インディブルー)	25 (スカイブルー)	(黒鉄色)	⑧ (シルバー)	2 (ブラック)

●ニュートラルグレー


●塗装説明の番号は **水性ホビーカラー** の色番号です。

■Cメカ合体直前形態

●イエローグリーン

●ネービーブルー

●インディブルー



●スカイブルー

●ニュートラルグレー

■イデオ・バスタ

●ホワイト

●シャインレッド

■ソル・コンバー



●ブラック

●シルバー

伝説巨神イデオン



- AメカとBメカと合体するとイデオンになります。
- このセットの中にはAメカ、Bメカは、入っていません。

●黒鉄色



郵便はがき

おそれいり
ますが
切手をはつ
ておだしく
ださい。

420-□□



しずおか しりゅうつう ばん ごう
静岡市流通センター12番3号
(有)アオシマ文化教材社

1/600
スケールイデオン 係行かかりゆき

お名前

おうちの方のお名前

住所

郵便番号〒

電話

お買い上げ年月日

年

月

日

年齢

才

お買い上げ店名

●1/600スケールイデオンシリーズ ★お買上げの商品名を書いて下さい。

アオシマの **1/600** スケールイデオンシリーズ

アオシマ商品をお買い上げいただきましてありがとうございます。
今後、あなたのご意見とアイデアを新製品開発にいかしたいのでよろしくお願ひします。

① 1/600スケールシリーズをなんで知りましたか。

- ① 模型店 ② 雑誌（雑誌名） ③ スーパー
④ 友達から聞いて ⑤ テパート ⑥ その他（）

② 1/600スケールを買った理由を教えてください。

③ 1/600スケールを作ってからどうしますか。

- ① 飾る ② ジオラマにする ③ 遊ぶ

④ 1/600スケールで加えてほしい種類はありますか。
（希望する種類と内容）

⑤ よく読んでいる雑誌を教えてください。

⑥ 現在、あなたの友人の間で一番話題になっていることはなんですか。

⑦ 1月の小遣いはいくら位ですか。又プラモデルをいくら位買いますか。

小遣い

円位 プラモデル

円位