

# 風の谷のナウシカ

オー  
**王**  
ム  
虫  
虫



1/20 SCALE ● 王<sub>虫虫</sub>とナウシカ

## ★組み立てる前に！

- 組み立てる前に、説明書をよく読んで下さい。
- ランナーから部品を取る時には、ニッパーかカッターを使用して下さい。

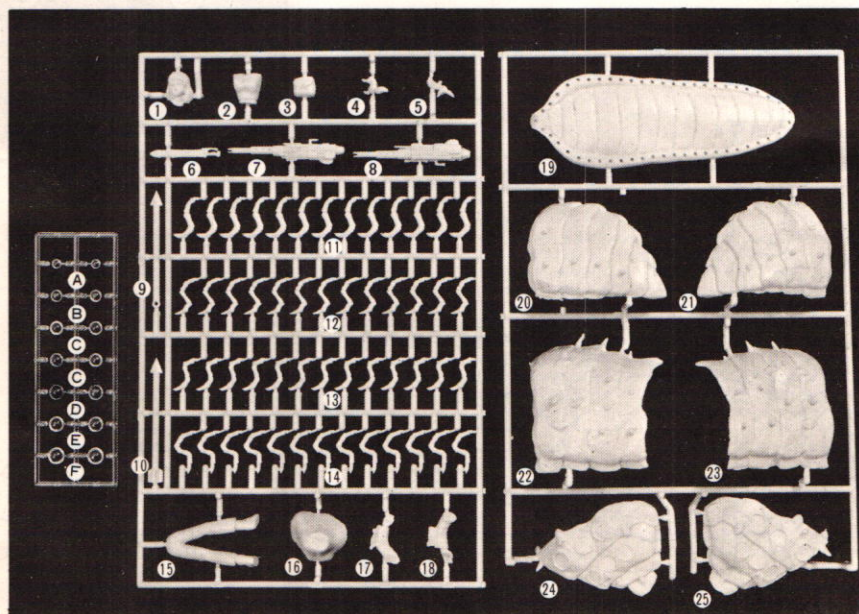
## ★塗装について！

- 塗装には、安全な水性塗料の御使用をおすすめします。
- 接着剤・塗料は、幼児の手の届かない所に保存して下さい。
- 火気のある所で塗装はしないで下さい。
- 換気に気をつけて下さい。

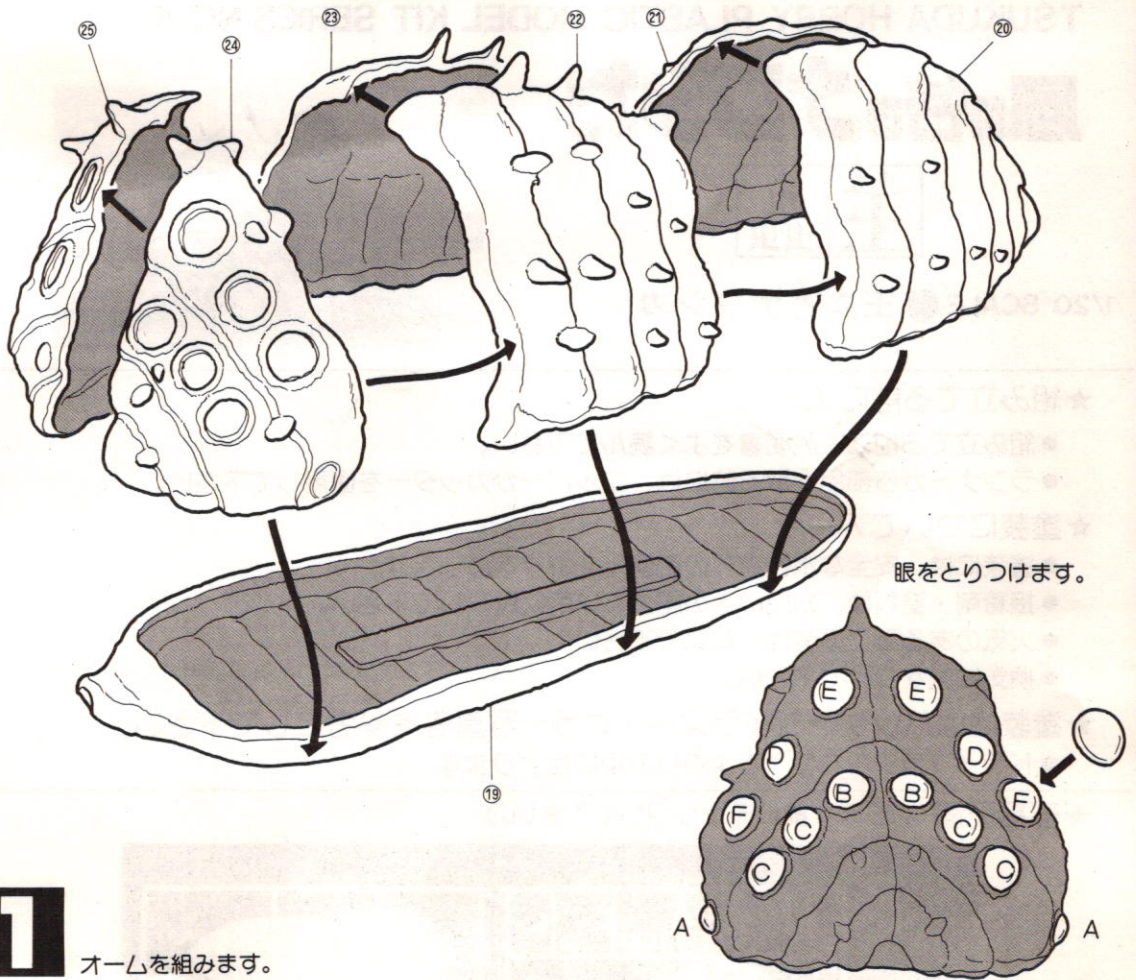
## ★塗装にはパッケージイラスト・カラー写真等を参考にして下さい。

- ドライブラシ等を使うとよりリアルに仕上がります。

## ★部品配置(切り離す前にチェックして下さい。)

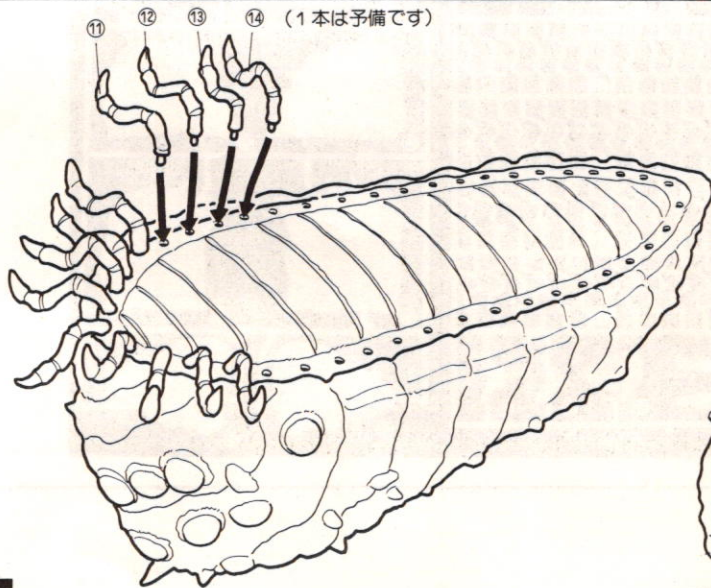






**1**


オームを組みます。



**2**

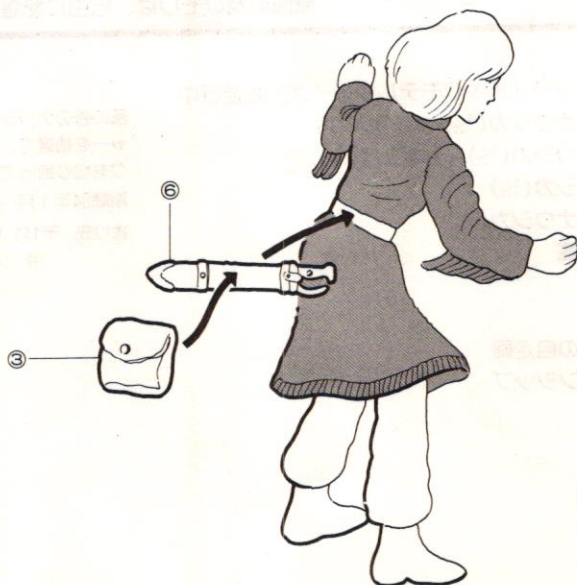
脚は4種類ありますが、図のように順序をバラバラに取り付けるとよいでしょう。





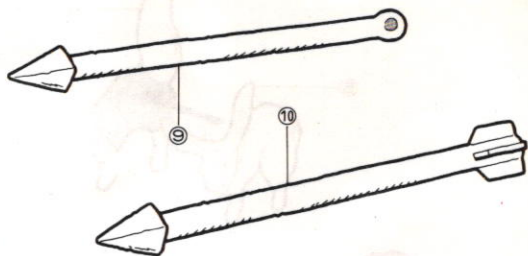
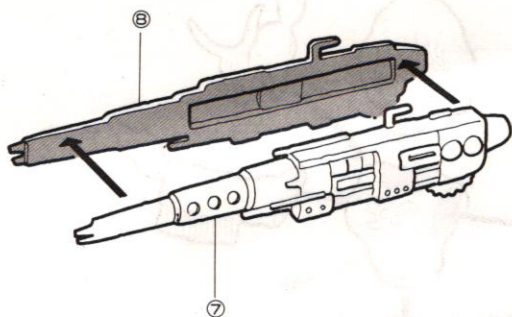
**3**

ナウシカを組みます。



**4**

剣とバッグを取りつめます。



★ナウシカ基本色

服：フラットベース+インディブルー  
 スポン：フラットアイボリー  
 手：顔：フレッシュ  
 セラミック剣：レッドブラウン  
 バック：ダークグリーン  
 ベルト：ダークグリーン


★王蟲基本色

胴体：ダークグレー又はダークグリーン  
 眼：クリアーレッド又はクリアーブルー

★機関砲及びモリ：黒鉄色

★テト

胴体：サンディーブラウン下地に  
 レッドブラウンのしま模様  
 眼：グリーン



**5** 完成

機関砲及びモリは、自由に配置して下さい。

以下ナウシカプラスチックモデルシリーズ企画進行中

- クシャナとナウシカ(1/60)
- ドルク兵
- 装甲兵とナウシカ(1/60)
- ユバ
- 王蟲とナウシカ(1/60)
- アスベルとナウシカ(1/60)
- コルベット艦
- バカガラス
- バージ
- トルメキアの自走砲
- ベジテのガンシップ

お知らせ

風の谷のナウシカ、映画公開を記念して、ナウシカのメタルフィギュアを抽選で、毎月50名様にプレゼントします。左下の応募マークを切り取って、下記へ送って下さい。

期間84年1月～5月末日消印まで有効

送り先 〒111 東京都台東区元浅草3-1-3

(株) ツクダ ホビー ナウシカ係



〒111 東京都台東区元浅草3-1-3  
 TEL03-843-1130