



30 MINUTES SISTERS

©BANDAI SPIRITS 2021
©BANDAI SPIRITS 2019
Illustration by
HUMIKANE SHIMADA

CHARACTER DESIGN
KANETAKE EBKAWA
HUMIKANE SHIMADA
TAKAYUKI YANASE

FIGURE SCULPT
TOUJI TANAKA

PRODUCE
BANDAI SPIRITS

SPECIAL THANKS
30 MINUTES MISSIONS

03



30MS SIS-A00 LULUCE

[COLOR C]

30MS SIS-A00 ルルチェ[カラーC]

のんびり気質でマイペースなシスター。

普段はのんびりしているが、ピンチの時には尻尾のブースターで瞬時に動き、大きなシールドで精一杯みんなを守る。

She is a SISTER with a laid-back personality who takes things slow. Despite her relaxed demeanor, she snaps into action using her tail booster and protects her friends with her large shield when in dire situations.

SISTER

カスタマイズのベースとなるキャラクター素体。

付属のアーモアや別売りのオプションパーツでカスタマイズ可能！

This is the character's base body which can be customized. Customize it with the included armor parts and separately sold Option Parts!

CHARACTER MAKING

別売りのオプションパーツで自分好みのシスターを作り上げることが可能！

OPTION PARTS (sold separately) enable you to build your own SISTERS!



ノーマルモード
Normal mode

アームドモード
Armored mode

https://bandai-hobby.net/site/30minutes_sisters/

最新情報はこちら！▶▶▶▶

※通信費等はお客様のご負担となります。*Fees for Internet connection, etc., are not included.



※この商品には、「30MS SIS-A00 ルルチェ[カラーC]」が1セット入っています。それ以外の商品は全て別売りです。

取り付け方は一例です。商品によっては取り付けができない場合もありますのでご了承ください。

※画像と商品とは、多少異なりますのでご了承ください。※画像の完成品は、塗装してあります。※画像はイメージです。

*This package contains one set of "30MS SIS-A00 LULUCE [COLOR C]". All other products are sold separately. The images

show examples of how parts can be attached. Please note that some parts may not work with this product.

*The actual product may vary slightly from the images. *The completed product in the image has been painted. *The images are for illustrative purposes only.

BANDAI SPIRITS 2021 MADE IN JAPAN

5062061

BANDAI

⚠ 注意

お買い上げのお客様へ 必ずお読みください。

- 本商品の対象年齢は15才以上です。対象年齢未満のお子様には絶対に与えないでください。
- 小さな部品がありますので、小さなお子様が悪く飲み込まないように注意してください。窒息などの危険があります。
- 袋を頭からかぶったり、顔を覆ったりしないでください。窒息する恐れがあります。
- 尖った部分や鋭い部分がありますので、取り扱いや保管場所に注意してください。思わぬケガをする恐れがあります。

⚠ CAUTION

Read the following instructions before use.

- This product is for 15 years old and up. Not suitable for children under this age.
- This product contains small parts. Be careful to prevent children from accidentally swallowing them in order to avoid choking.
- Never cover your face with the plastic bag to avoid suffocation.
- Pay attention to sharp parts and edges. Handle and store them with care to avoid injury.

〈組み立てる時の注意〉

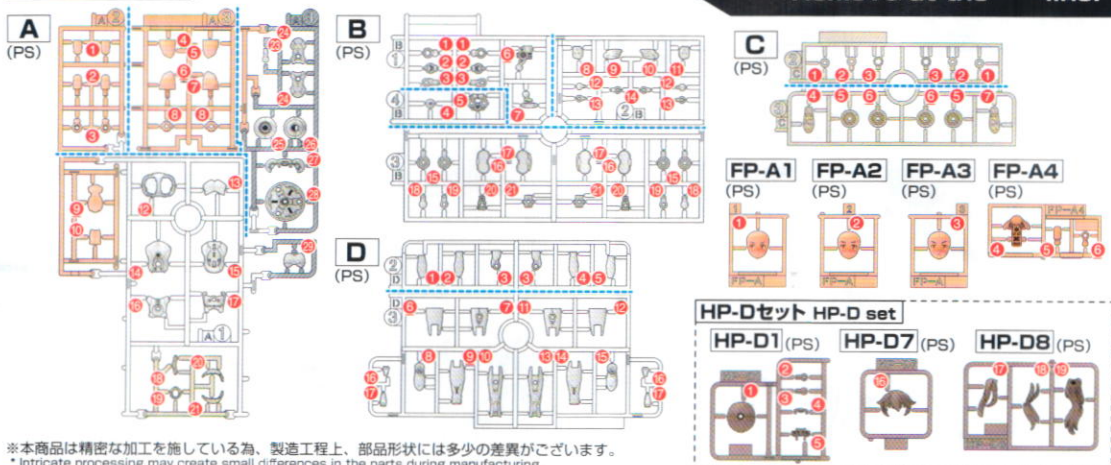
- 組み立てる前に説明書をよく読みましょう。
- 部品は番号を確かめ、ニッパーなどできれいに切り取りましょう。
- 部品の加工の際の刃物、工具、塗料、接着剤などのご使用にあたっては、それぞれの取扱説明書をよく読んで正しく使用してください。
- 塗装には、より安全な「水性塗料」のご使用をおすすめします。
- 尖った先端や薄い縁端部に触れながらの組み立てには十分ご注意ください。

※この商品には道具類は入っていませんので、別にご用意ください。

<Notes on assembly>

- Carefully read the instructions before assembling.
- Check the part numbers, and cut them cleanly with nippers.
- Carefully read the user manuals for all edged tools, paints, adhesives, etc. used in assembly and use them correctly.
- Use of water-based paint is recommended for safety reasons.
- Pay extra attention when handling sharp points and edges.
- * Tools are not included.

PARTS LIST



※本商品は精密な加工を施している為、製造工程上、部品形状には多少の差異がございます。
* Intricate processing may create small differences in the parts during manufacturing.

03 30MS SIS-A00 ルルチェ[カラー C]

《お買い上げのお客様へ》

- ・万が一、部品に不具合がありましたらその部品を取り外し、品番・品名、詳細を添えてお客様相談センターへお送りください。
- ・部品通販は下記から「お客様サポート・部品通販」サイトへアクセスいただき、「WEB部品通販」をご利用ください。

※定額小為替による部品通販は行っておりません。

International customers, please visit: <https://bandai-hobby.net/global/index.html>

《お問い合わせ先》 BANDAI SPIRITSお客様相談センター



Web https://bandai-hobby.net/customer_support/

ナビダイヤル **0570-078-001**

●受付時間 10時～17時（土、日、祝日、夏季・冬季休業日を除く）

《商品送付先》

〒420-8681 静岡県静岡市葵区長沼500-12

品番：2583276

2021.10 / SA・ON

※通信費等はお客様のご負担となります。

アンケート調査ご協力をお願い
<https://q.bandai-hobby.net/enquete/>



※バンダイナムコID/ホビーサイトパスへの登録が必要です。※通信費等はお客様のご負担となります。※アンケートは予告無く中止する場合がありますがご了承ください。

* FOR CUSTOMERS IN JAPAN ONLY.

ランナーを折ろう！

Snap the runners!



左のパーツリストを参考に折ります。
Snap the runners according to the parts list on the left.

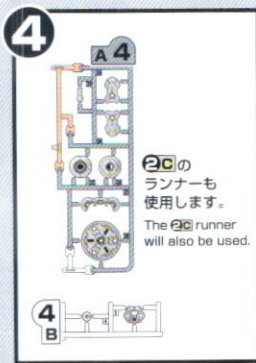
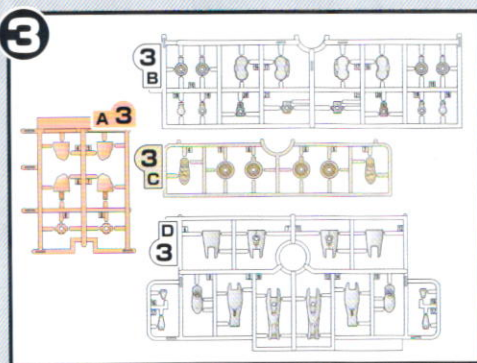
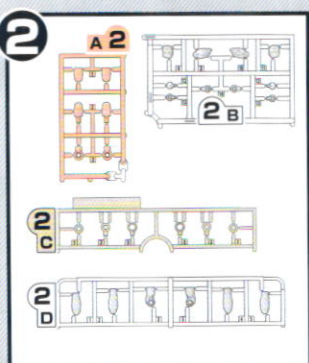
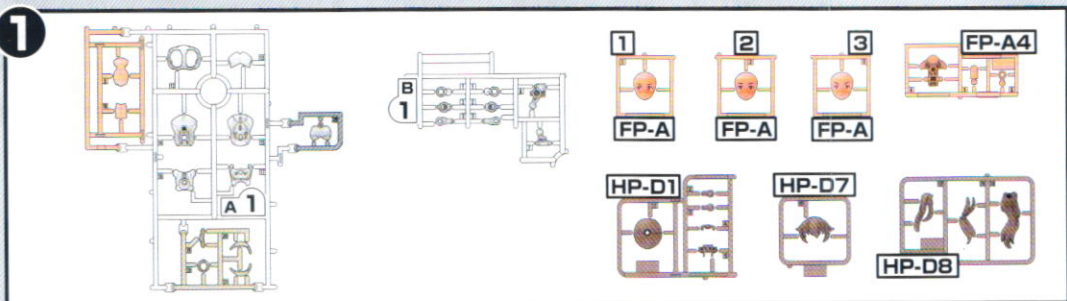
同じ番号で集めよう！

Gather the parts with the same numbers!



下のリストを参考に集めます。
Gather the parts according to the list below.

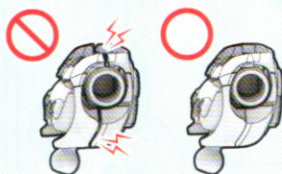
各工程ごとに使うランナーを集めることで、スムーズに組み立てられます。
Gather the runners to be used for each step for smooth assembly.



BASIC INFORMATION

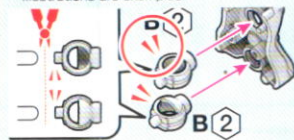


各部品はニッパーなどで、きれいに切り取ってください。
Use modeling nippers to trim the excess runner from each part.



パーツ同士はしっかりとめ合わせてください。
Fit the parts together securely.

※説明の画像は一例です。
* Illustrations are examples.



パーツの向きや形状に注意してください。
Make sure that the parts are facing the right ways and in the right positions.

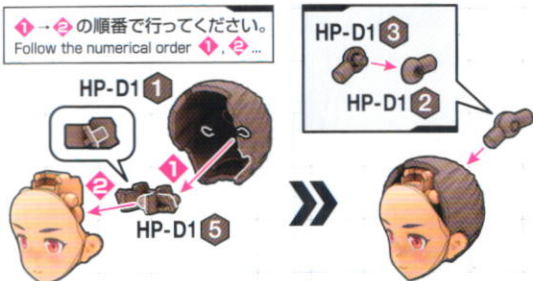
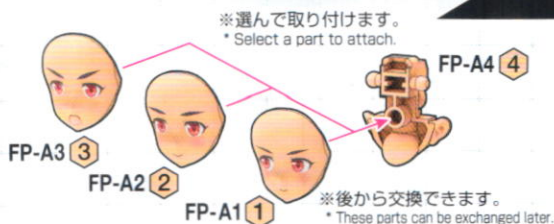
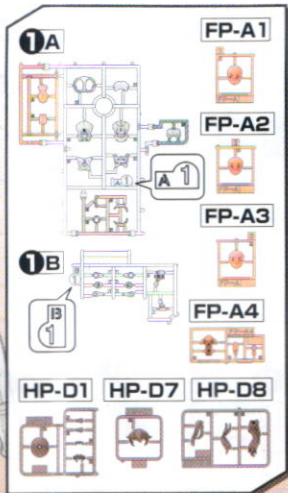
※部品の向きや左右など、イラストをよく見て組み立ててください。

※形状が似ているパーツがありますので番号を確認し、順番に組み立ててください。

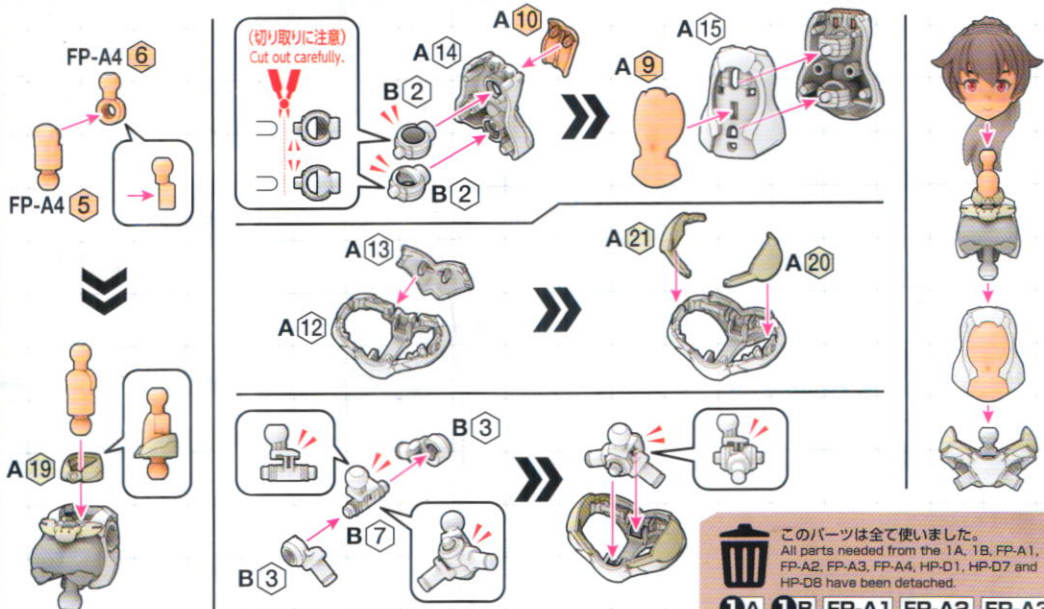
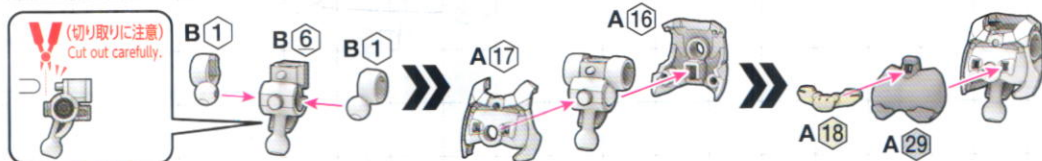

* Refer to the illustrations and pay attention to parts orientation/direction during assembly.

* Some parts may be difficult to distinguish from one another. Check the part numbers and follow the assembly order.

1



※形状追求のため、
先端が非常に尖った
パーツがあります。
組み立ての際は
ご注意ください。
* There are parts with
extremely sharp tips due
to the pursuit of recreation.
Please be careful
during the assembly.

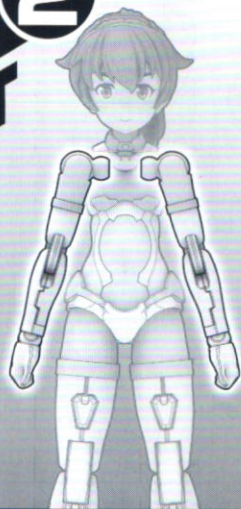


※奥までしっかりはめ込みます。
* Tightly fit the parts as far as they will go.

このパーツは全て使いました。
All parts needed from the 1A, 1B, FP-A1, FP-A2, FP-A3, FP-A4, HP-D1, HP-D7 and HP-D8 have been detached.

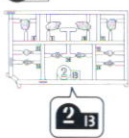
①A ①B FP-A1 FP-A2 FP-A3
FP-A4 HP-D1 HP-D7 HP-D8

2

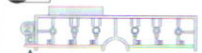


2A

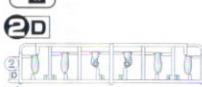
2B



2C



2D



2E



右腕

Right arm

A1

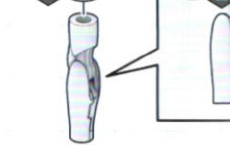
A3

A2



C1

D2



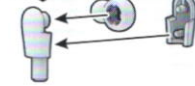
左腕

Left arm

A2

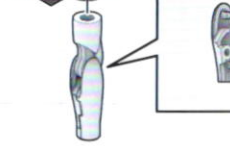
A3

A1

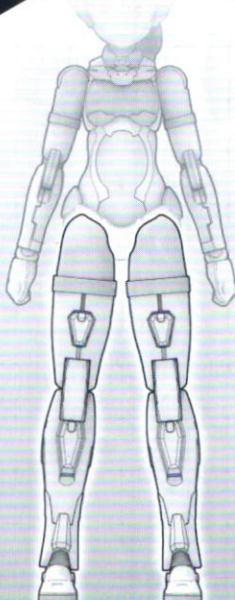


C1

D5



3



右脚

Right leg

D9

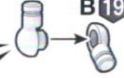
B20

D10



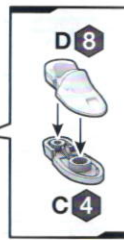
B18

B19



D8

C4




左脚

Left leg

D14

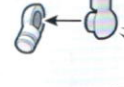
B20

D13



B19

B18



D15

C7



3A

3B

3C

3D

3E

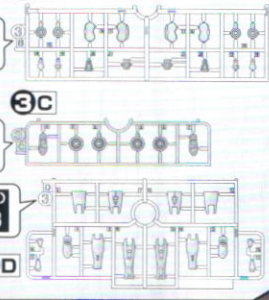
3F

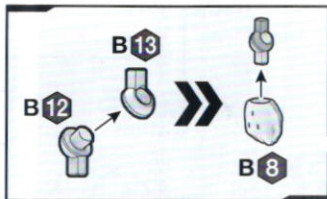
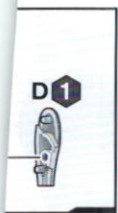
3G

3H

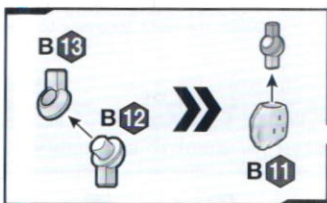
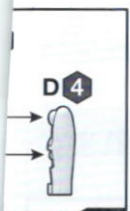
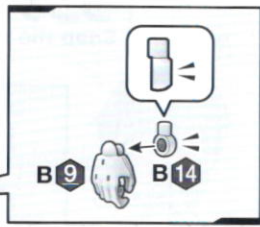
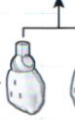
3I

3J

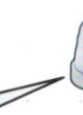
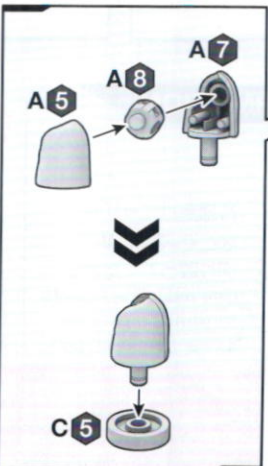
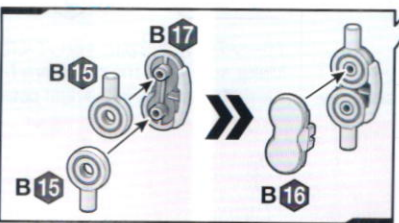
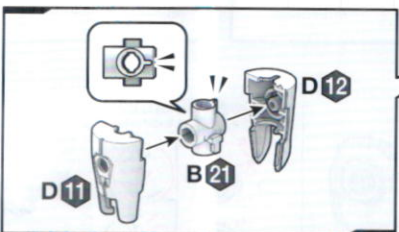
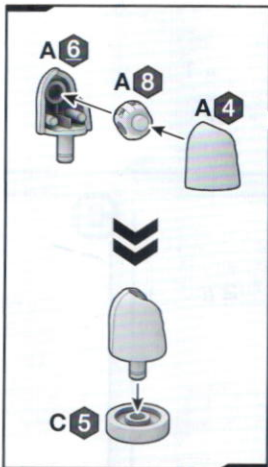
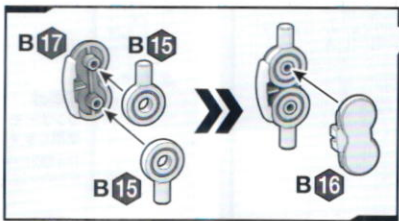
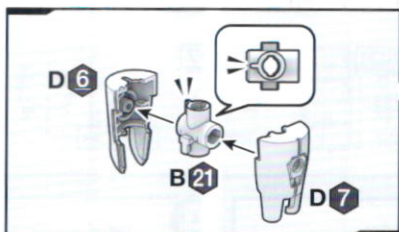
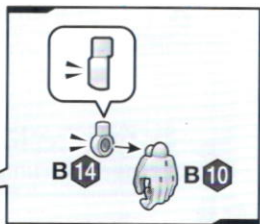


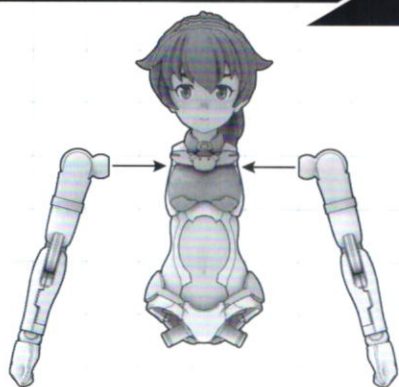


※選んで
取り付けます。
* Select a part
to attach.



※選んで
取り付けます。
* Select a part
to attach.





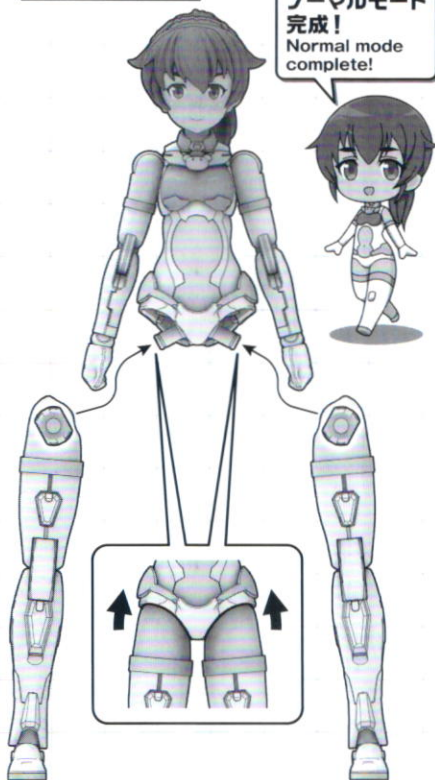
このパーツは全て使いました。
All parts needed from the 2A, 2B
and 2D have been detached.

2A 2B 2D



このパーツは後の工程で使います。
This part will be used in a later step.

ノーマルモード Normal mode



ノーマルモード
完成!
Normal mode
complete!




このパーツは全て使いました。
All parts needed from the 3A, 3B
and 3D have been detached.

3A 3B 3D



このパーツは後の工程で使います。
This part will be used in a later step.

4

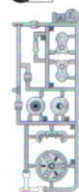


※シールドは頭部にも
取り付けられます。
* The shield can also be
attached to the head.



アームドモード Armed mode

4A



A

4B

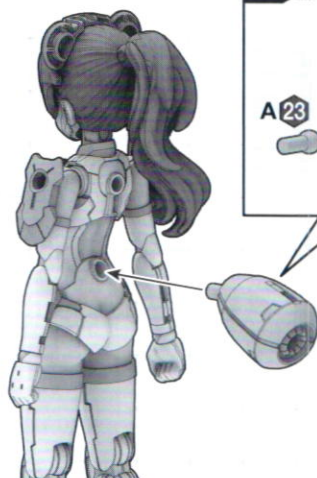


B

2C

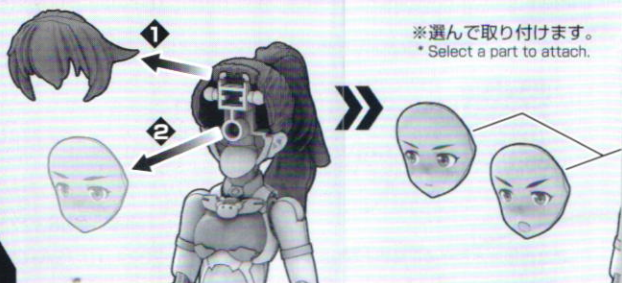


C



フェイスパーツの交換方法 How to Exchange the Face Parts

※アームドモードも同様で
* Same for Armed mode.



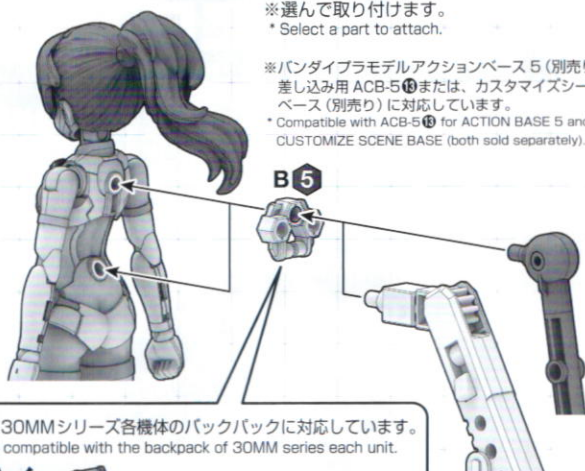
※選んで取り付けます。
* Select a part to attach.

※選んで取り付けます。

* Select a part to attach.


※バンダイプラモデルアクションベース5 (別売り) 差し込み用 ACB-5⑩または、カスタマイズシーンベース (別売り) に対応しています。

* Compatible with ACB-5⑩ for ACTION BASE 5 and CUSTOMIZE SCENE BASE (both sold separately).



※こちらの箇所は 30MMシリーズ各機体のバックパックに対応しています。


* This part can be compatible with the backpack of 30MM series each unit.



30MM 1/144 eEXM-17 アルト
[ホワイト] (別売り)
30MM 1/144 eEXM-17 ALTO
[WHITE] (sold separately)

シールドパーツの取り付け

How to attach the Shield part



C3

※お好みで右腕も同様に
取り付けます。


* Attach the right arm in the
same way as you prefer.



選んで
取り付けます。
Select a part
to attach.

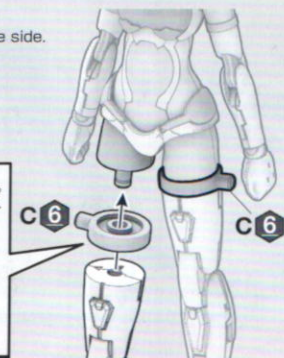


シーンに合わせて
付け替えてみよう!
Exchange the parts for
different scenes!



※反対側も同様です。
* Same on the opposite side.

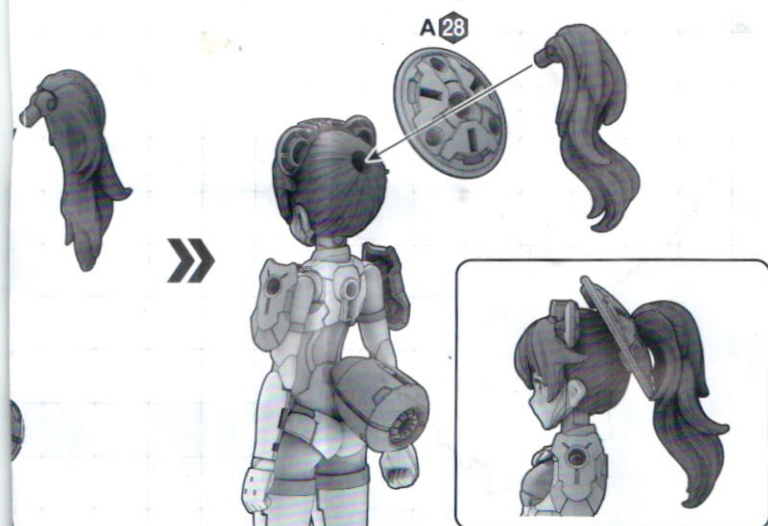
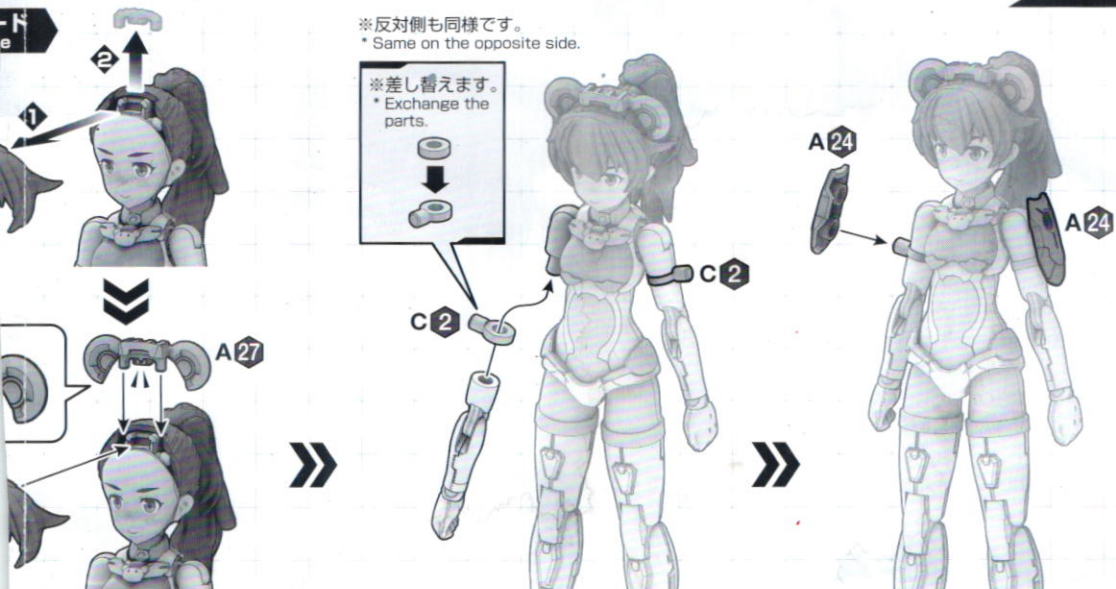
※差し替えられます。
* Exchange the parts.



30MS・30
Weapon part

※説明は一例で
* The image is
Some products

30MM 1/144
eEXM-17 ア
[ホワイト] (別
30MM 1/144
[WHITE] (sold



アームドモード完成!
Armed mode complete!



このパーツは
全て使いました。
All parts needed from the 2C
and 4A have been detached.

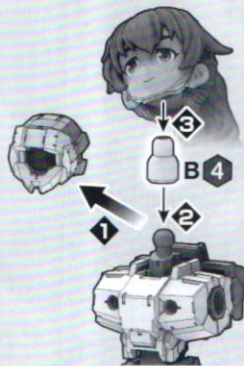
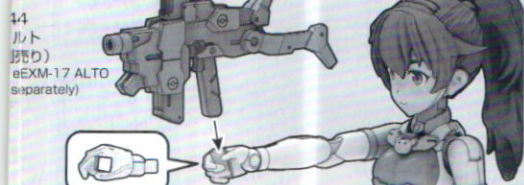
2C
4A

4B

このパーツは後の工程で使用します。
This part will be used in a later step.

30MM シリーズ別売り商品の各武器パーツなどを持つことができます。
Parts from separately sold 30MS/30MM products can be equipped.

※形状により取り付けられない商品がございます。
As an example,
Parts may not be attached depending on the shape.



※説明のため、一部画像を
省略しています。

* For explanatory purposes,
some images have been omitted.

30MM 1/144 eEXM-17 アルト
[ホワイト] (別売り)
30MM 1/144 eEXM-17 ALTO
[WHITE] (sold separately)



全てのパーツを
使いきりました。
All parts have been
detached.

CUSTOMIZE



30 MINUTES SISTERS



30 MINUTES MISSIONS



Cタイプジョイント
C-Type Joints

30 MINUTESシリーズ共通の
ジョイントでカスタマイズ!

Customize with joints common to
the 30 MINUTES series!

3mm 穴
3mm Holes

30MS SIS-A00 ルルチェ[カラーC]
30MS SIS-A00 LULUCHE [COLOR C]

EXM-E71 スピナティア(フェンサー仕様)
EXM-E71 SPINATIA (FENCER TYPE)



30 MINUTES SISTERS



30MS オプションヘアスタイル
パーツVol.2 全4種
ポニーテールヘア2[レッド2]
30MS OPTION HAIR STYLE PARTS Vol.2
ALL 4 TYPES PONYTAIL HAIR 2 [RED 2]



30MS
オプションパーツセット3
(メカニカルユニット)
30MS OPTION PARTS SET 3
(MECHANICAL UNIT)



30MS
SIS-A00
ティアーシャ[カラーB]
30MS SIS-A00 TASHA [COLOR B]

※説明は一例です。形状により取り付けられない商品がございます。※「30MS SIS-A00 ルルチェ[カラーC]」以外の商品は全て別売りです。
*The image is an example. Some products may not be attached depending on the shape. *All products apart from "30MS SIS-A00 LULUCHE [COLOR C]" are sold separately.