

# TOMLIAT

© 創通・サンライズ

(1/144 SCALE トムリアット)



## S T O R Y

着々とその勢力を伸ばしつつあるザンスカール帝国。その軍務機関ベスパは地球侵攻にあたり新開発のビームローターを装備したMSを開発していた。トムリアットはゾロを発展強化した機体であり、ゾロの2倍近い性能を引き出すにいたっている。またゾロのデメリットであった分離方式を排し、高速かつ単独での変型に成功している。地上侵攻用のMSはこのトムリアットで完成を見たと言えるだろう。

ベスパMSの特徴であるビームローターは、ビームシールドの力場が低出力ながらミノフスキークラフトに近い効果を生むところから開発されていた。本来なら戦艦クラスの大出力を必要とするミノフスキークラフトだが、ビームローターはMSのジェネレーターでも稼動可能である。これまでのMSでは考えられない高機動性をベスパのMSが実現しているのは、リガ・ミリティアに苦戦を強いる事となっている。



### 注意

#### 必ずお読みください

- とがった部品がありますので、8才未満のお子様には絶対に与えないでください。
- 小さな部品があります。口の中には絶対に入れないでください。窒息などの危険があります。
- 誤飲の危険がありますので、3才未満のお子様には絶対に与えないでください。

### 《組み立てる時の注意》

- 組み立てる前に説明書をよく読みましょう。
- 部品は番号を確かめ、ニッパーなどできれいに切り取りましょう。切り取った後のクズは捨ててください。
- 部品の中には、やむをえず、とがった所があるものもありますが、気をつけて組み立ててください。
- 塗装にはより安全な「水性塗料」のご使用をおすすめします。



### 塗装ガイド

カラー[A]: ホワイト(60%) + パープル(40%)  
+ 黒少量

カラー[B]: ニュートラルグレー

カラー[C]: モンザレッド

カラー[D]: 黄色

◆仕上げに、「黒」または「グレー」の油性極細ペンで、スジ彫り部分にスミ入れすれば、キットのモールドがひきたち、完成品がしまります。

◆塗装には、より安全な「水性塗料」を使うことをおすすめします。

◆写真の完成品は、塗装してあります。

よりリアルに仕上げたい方は、シールを貼らずに、この塗装ガイドを参考にして色を塗ってください。

BANDAI





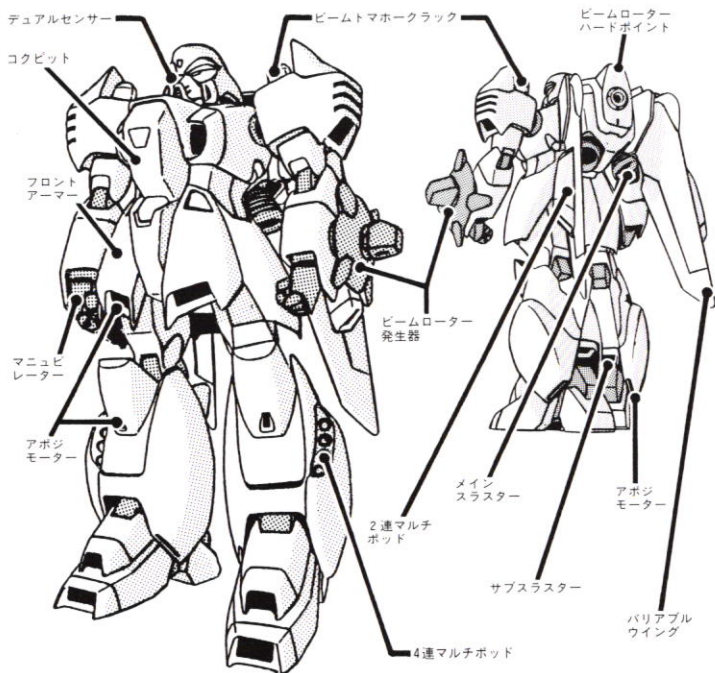




# 10 TOMLIAT トムリアット

ZM-S09G ザンスカール帝国汎用型可変モビルスーツ

●頭頂高 15.0m  
●重量 8.6t



© 創通・サンライズ

大気圏内戦闘用MSゾロをさらに発展させた可変MS。ビームトマホークや連装マルチポッドなど武装も大幅に強化されている。なお、トムリアット隊は、ベスパのエースパイロット、アルベオ・ピビニーデン大尉に率いられている