

# JAMESGUN

© 創通・サンライズ

## 1/144 SCALE ジェムズガン



### S T O R Y

宇宙世紀0153、形骸化した地球連邦に対しサイド2はザン・スカール帝国を名乗り、宇宙の新たな秩序作りに着手した。ザン・スカール帝国の軍務機関ベスパ（スズメバチの意味）「Ballistic Equipment & S Patrol Armory（弾道研究と宇宙偵察部隊本部）」は地球に対する降下作戦を開始、実戦部隊「イエロージャケット」は欧州に基地を築き、その勢力を拡げつつあった……。

ジェムズガンは地球連邦軍の主力MSである。地球連邦軍の勢力下に多数配備され、U.C. 0153現在でも地球連邦軍に地球圏1位の軍備力を誇らせている。しかしその性能はすでに旧式化しておりベスパやリガ・ミリティアでの新開発MSとは対抗できるものではなくなっている。軍事予算やサナリィ（海軍戦略研究所）の開発陣の流出、等の問題も多いが、次期主力機の開発が真剣に待たれるところである。

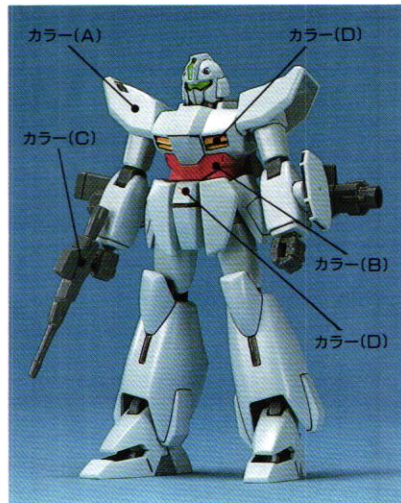
### 注意

**必ずお読みください**

- とがった部品がありますので、8才未満のお子様には絶対に与えないでください。
- 小さな部品があります。口の中には絶対に入れないでください。窒息などの危険があります。
- 誤飲の危険がありますので、3才未満のお子様には絶対に与えないでください。

### 《組み立てる時の注意》

- 組み立てる前に説明書をよく読みましょう。
- 部品は番号を確かめ、ニッパーなどできれいに切り取りましょう。切り取った後のクズは捨ててください。
- 部品の中には、やむをえず、とがった所があるものもありますが、気をつけて組み立ててください。
- 塗装にはより安全な「水性塗料」のご使用をおすすめします。



### 塗装ガイド

カラー(A)：ホワイト+スカイブルー少量  
 カラー(B)：モンザレッド  
 カラー(C)：ニュートラルグレー  
 カラー(D)：黄色

- ◆仕上げに、「黒」または「グレー」の油性極細ペンで、スジ彫り部分にスミ入れすれば、キットのモールドがひきたち、完成品が仕上がります。
- ◆塗装には、より安全な「水性塗料」を使うことをおすすめします。
- ◆写真の完成品は、塗装してあります。

よりリアルに仕上げたい方は、シールを貼らずに、この塗装ガイドを参考にして色を塗ってください。

**BAN  
DAI**



◆接着剤は  
つかいません。

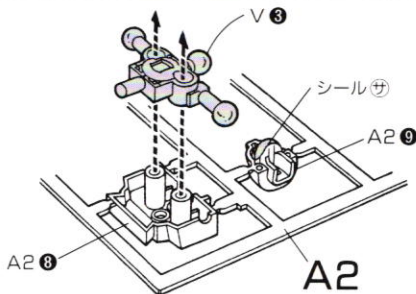


◆とがった所には、  
くれくれも注意!

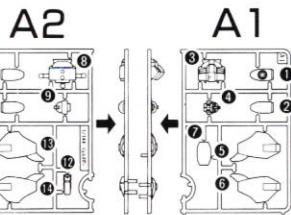


◆部品は、ニッパー  
できれいに、切り  
取りましょう。

**1**

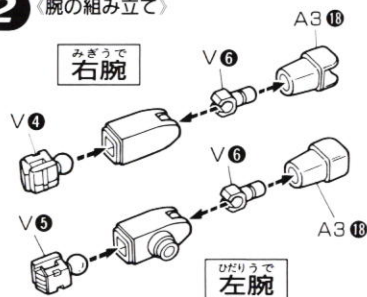


《ランナーロック》

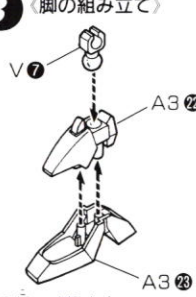


■はめ合わせたら部品を切りとります!

**2** 《腕の組み立て》

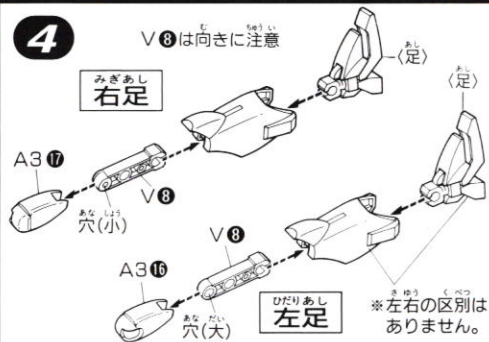


**3** 《脚の組み立て》



※2個つきます。

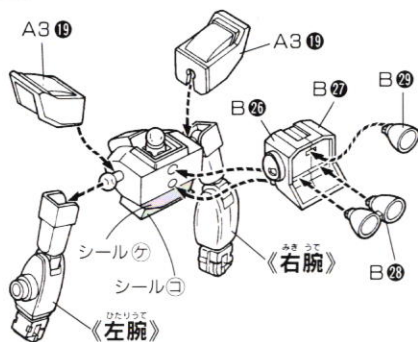
**4**



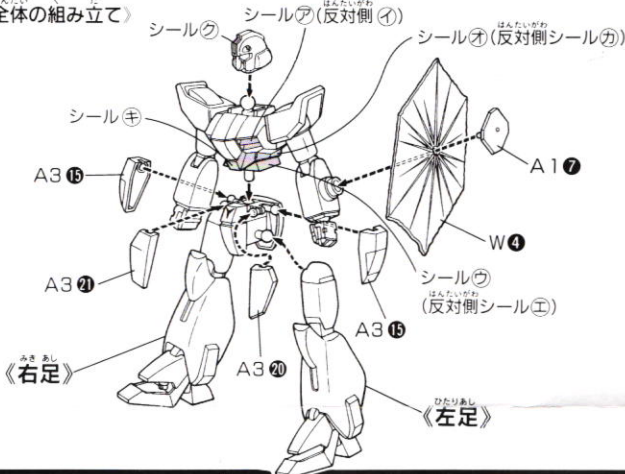
※左右の区別は  
ありません。

**5** 《ボディの組み立て》

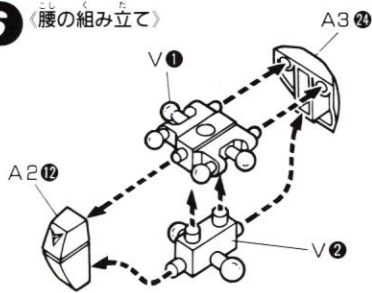
※先にシールをはります。



**7** 《全体の組み立て》

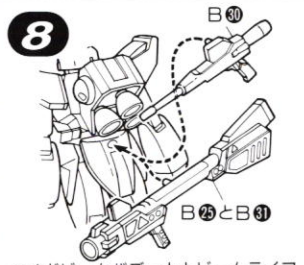


**6** 《腰の組み立て》



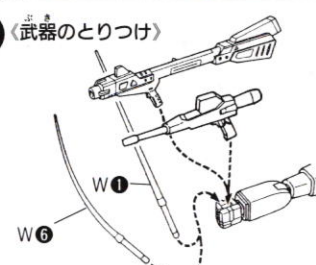
※V2は前後の向きはありません。

**8**



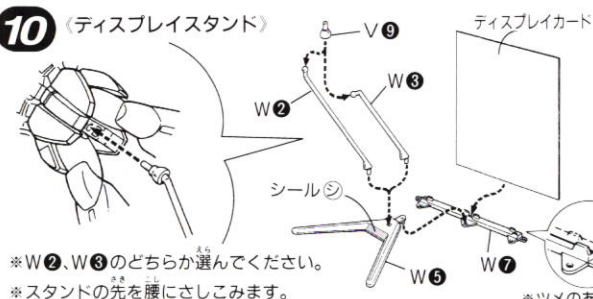
※メガビームバズーカとビームライフルは腰にとりつけられます。

**9** 《武器のとりつけ》



※好きなものを、えらんでください。

**10** 《ディスプレイスタンド》



※W2、W3のどちらか選んでください。  
※スタンドの先を腰にさしこみます。

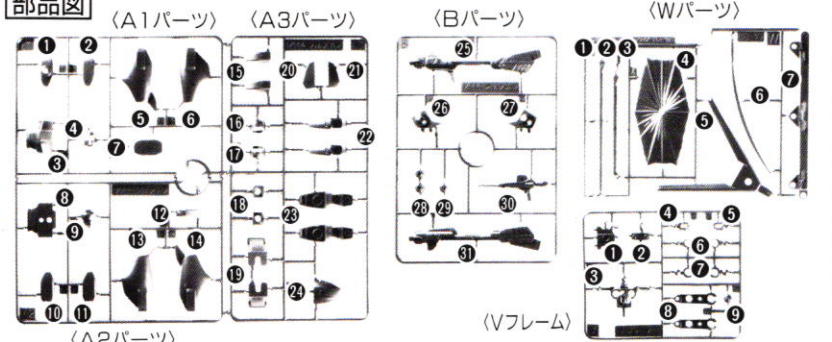
ディスプレイカード  
シリーズNo①~④のディスプレイカードを並べるとパノラマ風につながるようになります。



「ジェムズガン」に入っているのは、(森林③)です。

※ツメのあいだに立てる。

●シール……1 ●ディスプレイカード……1 [使用材質] <成形品>(スチロール樹脂:PS),(ポリエチレン:PE)



(お買い上げのお客様へ)万が一部品に不良品がありましたらその部品を取りはずし、商品名、部品の記号、部品番号、不具合の症状を書いて、下記までお送りください。良品と交換させていただきます。また、部品をこわしたり、なくした場合は部品通販をご利用ください。代金は、部品代(切り取った1個40円×個数)+郵送料(120円)です。商品番号/商品名/部品の記号/部品番号/数量を明記して頂き、部品注文カード(部品注文カードのコピー、手書き可)、部品代+送料の料金(100円単位を定額小為替、100円未満を切手)と共に封書にてお送りください(封書の裏に必ずお客様のお名前/ご住所/年齢をお書きください)。送料は実際に部品をご用意した際の重量によって変わります。また、別途手数料が必要な送付方法を希望の場合、別料金となります。料金の不足分はご請求、超過分は残額をお返し致します。ただし、それ以外にかかった手数料等はお客様の負担となります。在庫がない場合は誠に申し訳ございませんがご注文をお返し致します。ご購入頂きました個人情報につきましては、商品、部品の発送及び情報の提供以外には使用致しません。部品注文の方法は、HPでもご紹介しております。詳しくは [http://bandai-hobby.net/SC/2007/10/post\\_55.html](http://bandai-hobby.net/SC/2007/10/post_55.html) 部品注文のしかた」をご参照ください。通信費等はお客様の負担となります。※お送りした部品に不良品がある場合を除き、お客様都合での注文内容の変更、キャンセル、交換、返品は受け付けておりませんので予めご了承ください。●部品の価格および送料は変更する場合があります。部品代は新品金が適用されます。International customers, please visit: <http://bandai-hobby.net/en/> 申し込み先 〒420-8681 静岡県静岡市東区長沼500-12 (株)バンダイ静岡相談センター TEL 054-208-7200 ●電話受付時間 月~金曜日(祝日を除く)10:00~16:00 ●電話番号はよく確かめてお間違いのないようご注意ください。FOR CUSTOMERS IN JAPAN ONLY.

部品注文カード 39360  
1/144SCALE  
ジェムズガン

必要な部品の記号・番号・数量をかく

●注文された理由(○で囲む)(こわれた/なくした)

日中ご連絡可能な電話番号  
R1039360 ( ) '93.06





# JAMESGUN ジェムズガン

RGM-119 地球連邦軍汎用量産型モビルスーツ

●頭頂高 14.7m  
●重量 7.1t




## RGM-111 ハーディガン

実験的にヘビーガンの  
武装を強化したもの。  
数々のカスタム・タイ  
プが存在する

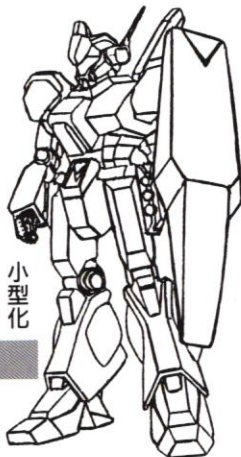
## RGM-109 ヘビーガン

U.C.0120に入り、従  
来の18mサイズから高  
性能の15mサイズへと  
改良が加えられた

重武装化

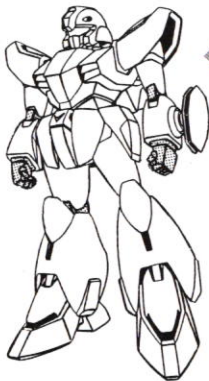


小型化



## RGM-89 ジェガン

U.C.0090から0120まで長期間に  
わたって使用されてきた連邦軍で  
最もポピュラーな機体だ



発展量産化

## RGM-119 ジェムズガン

0153現在、連邦軍の最  
も新しい機体。ビーム  
シールドなど新世代武  
装を常備している

## 連邦軍量産型 モビルスーツの歴史

対ジオン用に開発されたRGM  
-79、通称ジムから連邦軍の本  
格的MS量産が始まった。以降、  
連邦MSはテスト機ガンダム型  
で得られたデータを基に様々な  
量産機を開発してきたのだ。