



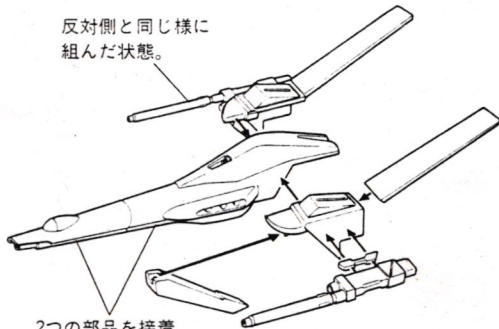
B-CLUB

B-CLUB
ORIGINAL
GOODS

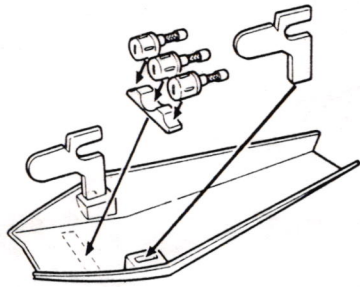
RGZ-91 Re-GZ リ・ガズィ

- このキットは1/144リ・ガズィ(バンダイ)のオプションパーツとして取り付けることができます。
- 組み立てに入る前、各パーツを中性洗剤などでよく洗い油分を取り除きます。
- バリ、パーティングラインを削り表面の荒いところはサフェーサーなどで整えて下さい。
- 接着には瞬間接着剤か、エポキシ系接着剤を使用して下さい。

反対側と同じ様に
組んだ状態。



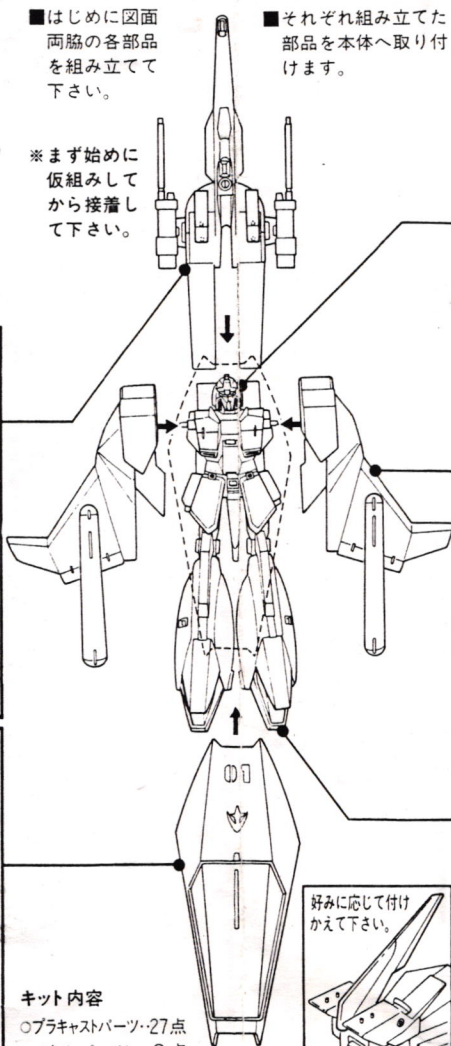
2つの部品を接着
した図です。



■はじめに図面
両脇の各部品
を組み立てて
下さい。

※まず始めに
仮組みして
から接着し
て下さい。

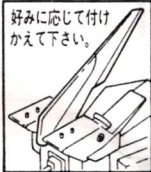
■それぞれ組み立てた
部品を本体へ取り付
けます。



キット内容

- プラキャストパーツ…27点
- メタルパーツ…9点

好みに応じて付け
かえて下さい。



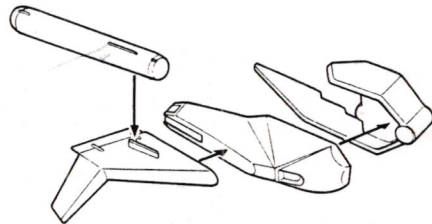
1/144 SCALE BACK WEAPON SYSTEM

©創通エージェンシー、サンライズ

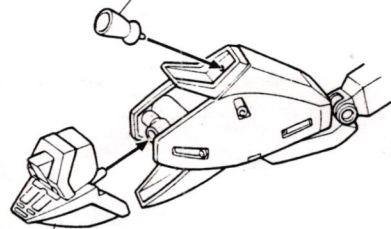
●頭部へ、図の様に
アンテナを取り付
けて下さい。



左右同様に組み立てます。



左右同じように取り付けて下さい。



左右同じようにつけかえて下さい。