

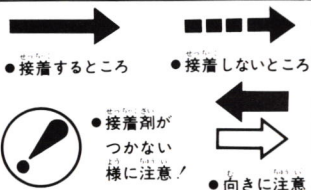
注意

必ずお読みください

- とがった部品がありますので、8才未満のお子さまには絶対に与えないでください。
- 小さな部品があります。口の中には絶対に入れてください。窒息などの危険があります。
- 接着剤は、閉めきった室内では使用しないでください。中毒になる危険があります。

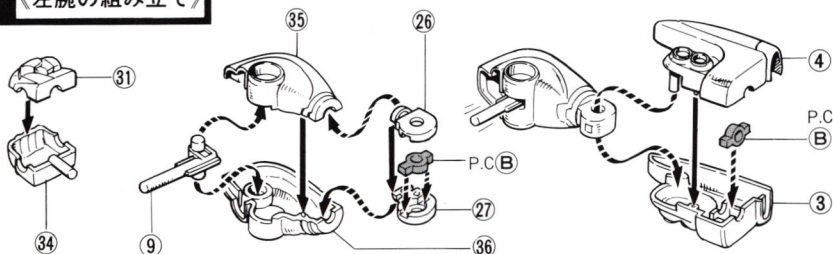
《組み立てる時の注意》

- 組み立てる前に説明書をよく読みましょう。
- 部品は番号を確かめ、ニッパーなどできれいに切り取りましょう。切り取ったあとのクズは捨ててください。
- 部品の中には、やむをえず、とがった所があるものもありますが気がつけて組み立ててください。
- 塗装にはより安全な「水性塗料」のご使用をおすすめします。

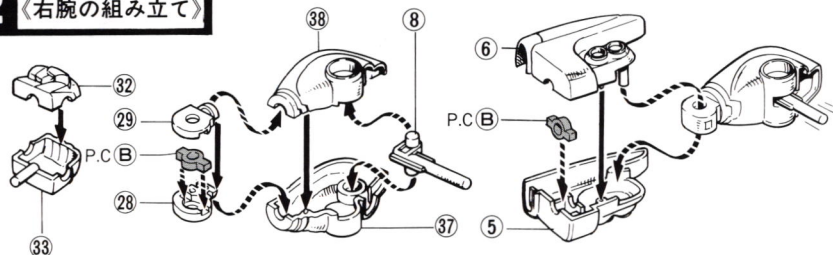


このキットには、接着剤は入っておりません。お手数ですがプラスチックモデル専用接着剤を別にお買い求めください。

1 《左腕の組み立て》



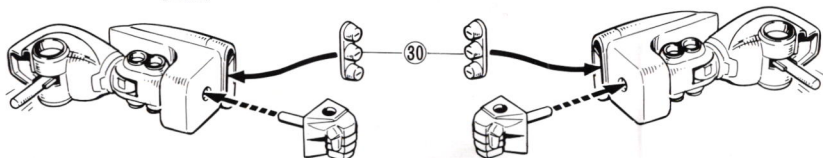
2 《右腕の組み立て》



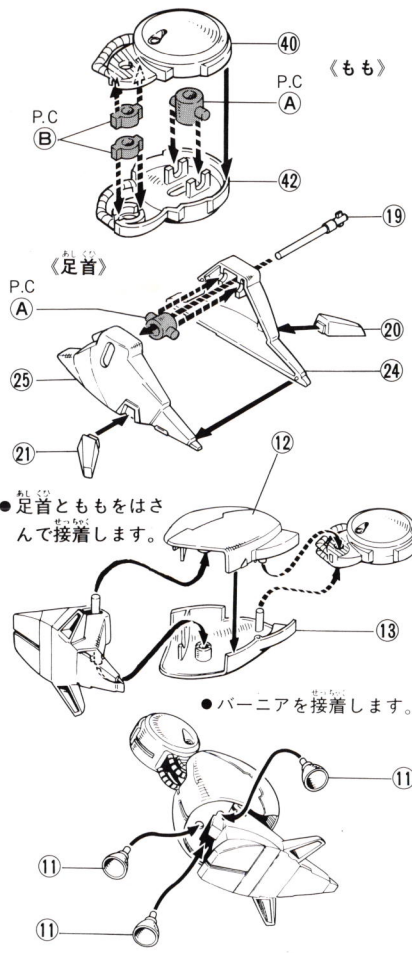
3 ●両腕に手首をはめこみます。

《左腕》

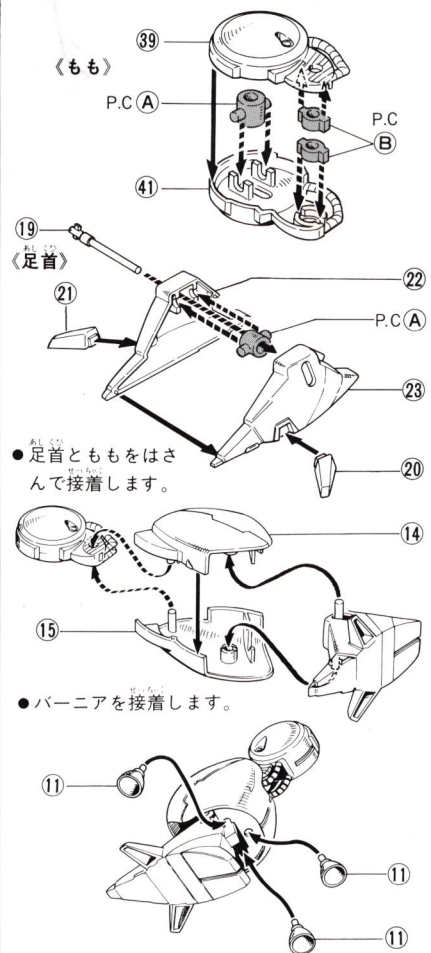
《右腕》



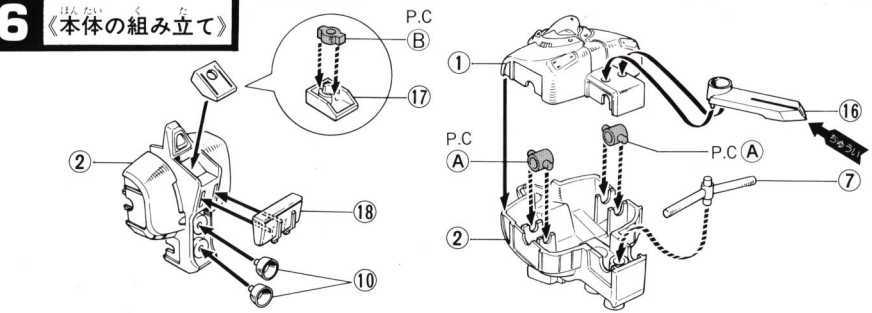
4 《右足の組み立て》



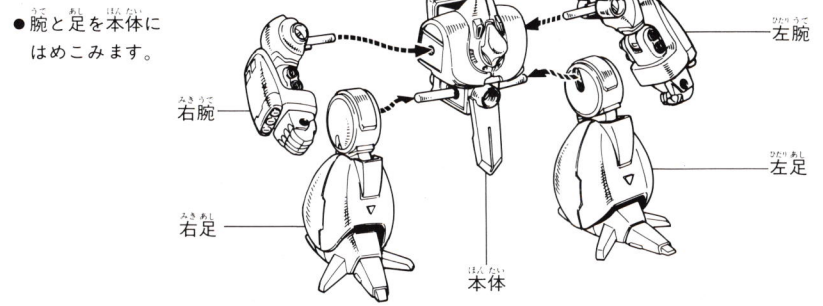
5 《左足の組み立て》



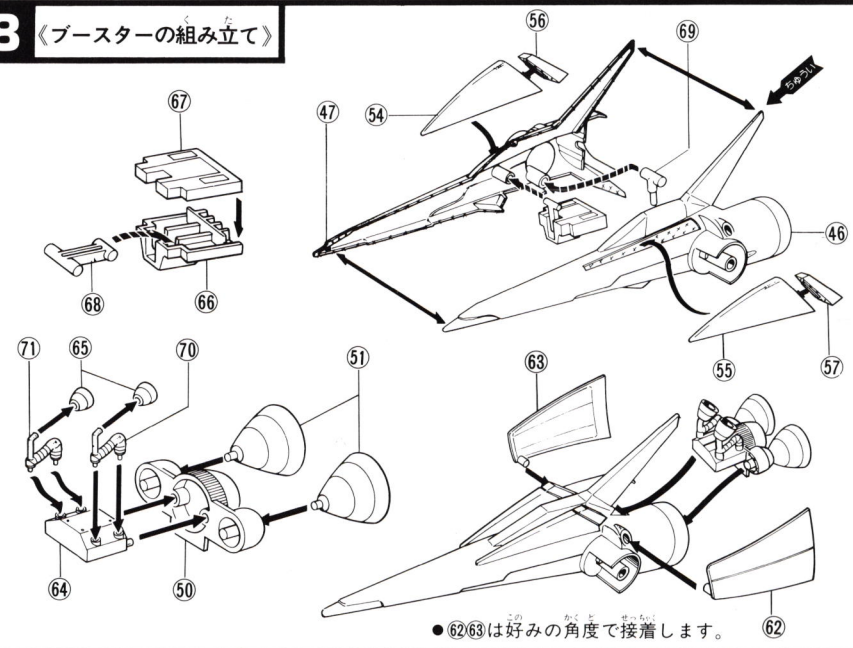
6 《本体の組み立て》



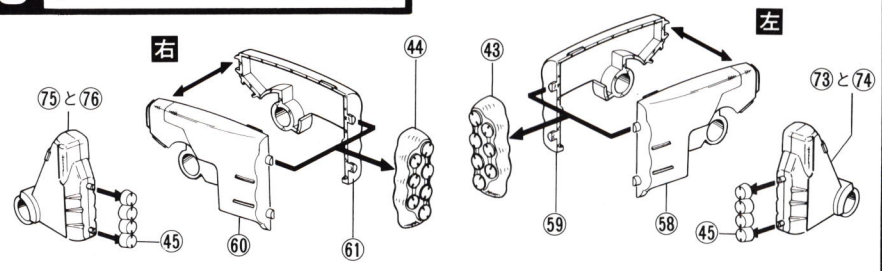
7 《手・足のとりつけ》



8 《ブースターの組み立て》



9 《ミサイルポッドの組み立て・その1》



10 <ミサイルポッドの組み立て・その2>

※52と53は形が似ていますので注意してください。

右



左

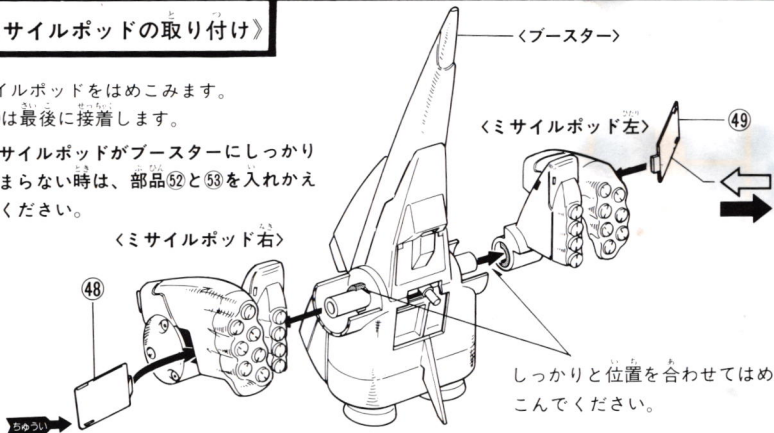


11 <ミサイルポッドの取り付け>

- ミサイルポッドをはめこみます。
- 48・49は最後に接着します。

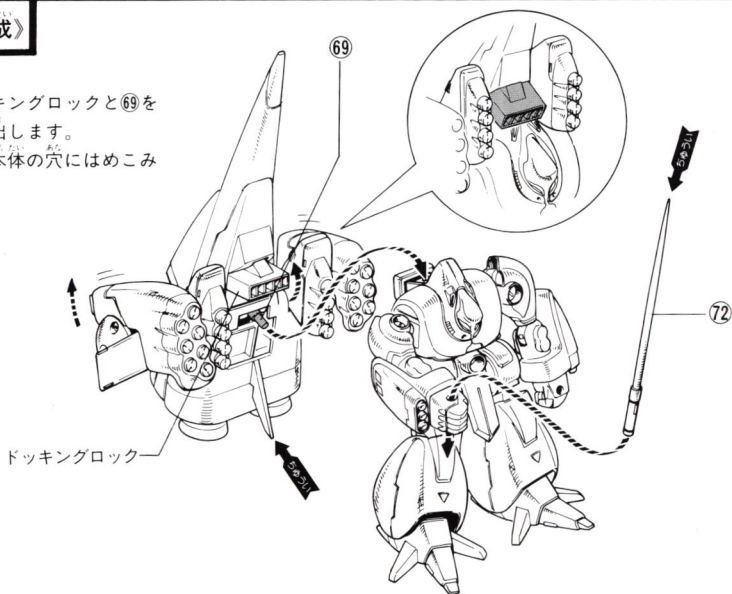
注意

ミサイルポッドがブースターにしっかりはまらない時は、部品52と53を入れかえてください。



12 <完成>

- ドッキングロックと69を引き出します。
- 69を本体の穴にはめこみます。



ズサ

ZSSA

機体解説

〈アクシズMS開発史〉


アクシズは、確固とした兵器大系のもとにMS開発を行っていた。大きく分類すると局地戦を想定した各種の量産型と、汎用性の高い個人専用機に分けられる。量産機を局地戦用と機能を限定することで、コストの軽減、生産性の向上を計った。個人専用機も、指揮官機としての用途と同時に高性能を追求するための実験機として扱われ、総体的な技術向上に不可欠なものである。だが、地球連邦軍やエゥーゴには、明確な大系は存在せず、多数の試作機が戦場で無駄に投入され、肝心の量産機にその技術が生かされていない。この点アクシズは、ジオン軍の兵器大系を見習うことで「最低のコストで、最高の戦力」を得たのである。

アクシズの量産機は、さらに宇宙用と地球攻略用に分類できる。宇宙用はガザ・シリーズが中心で、高速戦闘用に可変システムを取り入れている。また地球攻略用は、重歩兵戦用のガルスJと後方支援用のズサが主力で、共同作戦を想定した設計が施されている。

〈重砲撃型MS、ズサ〉

前出の通りズサは、陸戦での後方支援用に開発された機体である。MSとしての格闘戦性能は極力抑えられ、機体の全身にミサイル・ランチャーを装備している。これは重火力のMAを小型量産仕様とする設計思想である。背部のブースター・ポッドは地球上での輸送キャリアとして設計されたもので、目的地に着いた段階で排除することができる。また、別のブースターを装備すれば宇宙戦でも充分に対応することができる。

正面



大型ミサイル (AMS-02H) 4×2

大型ミサイル (AMS-02H) 4×2

大型のHクラスと小型のSクラスがある。アクシズMSの武器は全て規格統一されており、各タイプ間での流用が可能。ズサでは通常弾頭の02Sと03H型のほかに、多弾頭型の04H型、近接信管型の05S型などを装備される。

ミサイル



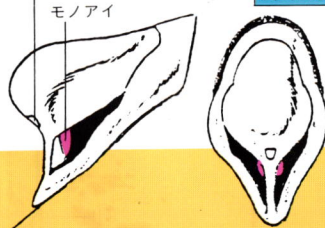
Hクラス

センサー

Sクラス

モノアイ

頭部

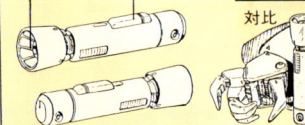


ビーム収束口

スイッチ

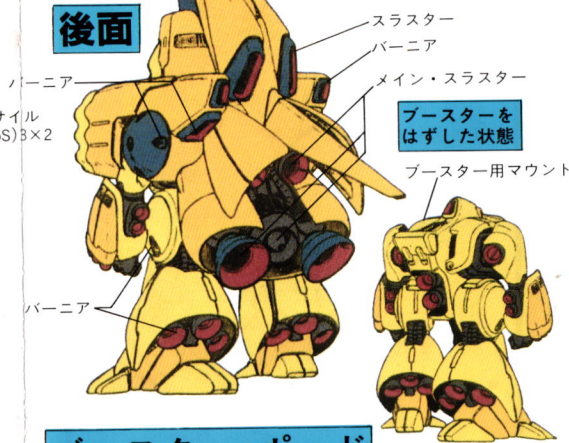
ビーム・サーベル

対比



AMX-102

後面



小型ミサイル (AMS-05S) 3×2

ブースターをはずした状態

ブースター用マウント

ミサイル・ポッドフルオープン状態

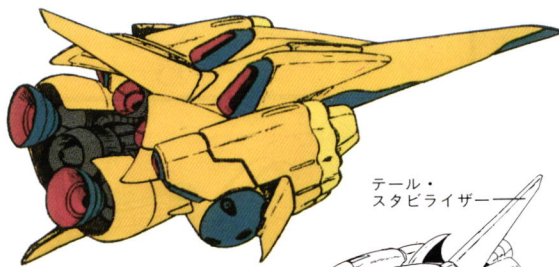
小型ミサイル (AMS-02S) 3×2

小型ミサイル (AMS-02S) 6×2

小型ミサイル (AMS-02S) 10×2

ブースター・ポッド

AMS-03Hミサイルを装備するズサのオプション飛行ユニット。宇宙は燃料タンクの一部が自爆用の爆弾になっており、本体から分離し対戦艦用の特攻兵器となっている。



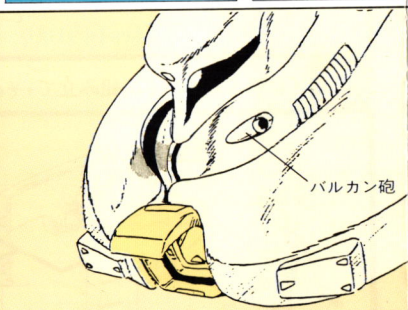
テール・スタビライザー

コクピット
リニアシート対応
1名搭乗可能

テール・スタビライザー

コクピット・ハッチ


バルカン砲



バルカン砲

コクピットはリニアシート方式
バルカン砲は、口径30mm、装弾数800発

サーベル・ラック



SPEC

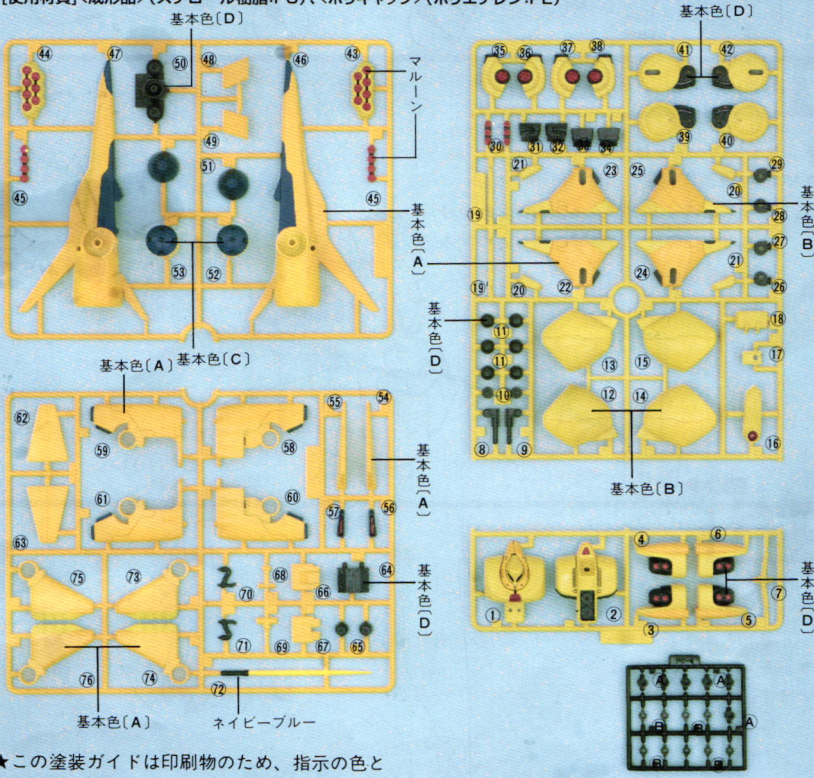
- 頭頂高：15 m
- 全備重量：74.5 t
- 本体全高：15.85 m
- 本体重量：23.7 t
- ミサイル・ポッド
- ミサイル・ポッド
- 装備時高：16.94 m
- 重量：8.2 t
- ブースター・ポッド
- ブースター・ポッド
- 装備時高：25.11 m
- 重量：26.3 t
- 質量比：1.55
- 乗員 1名
- パワージェネレータ出力：1,820KW
- 移動用ロケット推力：17,300kg × 2
- ブースター・ロケット推力：32,400kg
- 26,700kg × 2
- 姿勢制御用バーニア：18基
- センサー有効半径：10,800 m
- 装甲材質：ガンダリウム合金
- 武装：ミサイル・ポッド
- 拡散ビーム砲(出力7.64MW)
- ビーム・サーベル(出力0.62MW)
- バルカン砲 × 2

PAINTING GUIDE

★塗装指示やパッケージのイラストなどを参考に各部を塗装するとよりリアルに仕上がります。

- 基本色(A)・・・黄色(70%) + ブラウン(15%) + ダークアース(15%)
- 基本色(B)・・・黄色 + 明灰白色(20%) + 白(少量)
- 基本色(C)・・・インディブルー + 黒(少量)
- 基本色(D)・・・フィールドグレー + 黒(少量)

[使用材質] <成形品> (スチロール樹脂:PS)、<ポリキャップ> (ポリエチレン:PE)



※塗装する時は、より安全な「水性塗料」のご使用をおすすめします。

★この塗装ガイドは印刷物のため、指示の色と多少異なる場合があります。

《お買い上げのお客様へ》部品をこわしたり、なくした時は、「部品注文カード」に必要な部品の記号/番号/数量をはっきり書いて切り取り、郵便局で定額小為替をお買い求めいただき、封書(裏面に必ず、お客様の名前、年齢、ご住所を明記してください。)にて下記までお申し込みください。なお、やむをえず部品注文カードをご使用できない場合には発送が遅れる場合がございます。ご了承ください。又、部品注文カードはコピー(拡大含む)での使用も可能です。代金は、部品代(1個40円×個数) + 郵送料(120円)です。定額小為替は無記入(白紙)で同封してください。なお、部品の形状・重量で郵送料に過不足が生じることがあります。部品発送の際に120円を超える時は不足分を請求、120円以下の時には残額をお返しいたします。また在庫がない場合には注文をお断りする場合がございます。その際は送料とお送り頂いた代金(為替)をお返しいたします。但し、それ以外に掛かった手数料等は、お客様負担になりますので、ご了承の程何卒よろしくお願い致します。もし部品に不良品がございましたら、その部品を切り取り、商品名を書いて、下記まで封書にてお送りください。良品と交換させていただきます。ご購入頂きました個人情報につきましては、商品・部品の発送及び情報の提供以外には使用いたしません。部品注文の方法は、HPでもご紹介しております。詳しくは<http://bandai-hobby.net>よりお客様へ■部品注文「部品が必要になったらこちらのページをご覧ください。」の所をクリックしてください。

■申し込み先 (株)バンダイ静岡相談センター
〒420-8681 静岡県静岡市葵区長沼500-12 TEL054-208-7520

FOR USE IN JAPAN ONLY.

部品注文カード

06288

1/144SCALE 機動戦士ガンダムZZ
ズサ

必要な部品の記号・番号・数量をかく

●注文された理由(○で囲む)(こわしたくない)

日中で連絡可能な電話番号


R1006288 (- -) '86.06




CODE NUMBER · NAME

AMX-102 ZSSA

1	ブースター	9	小型ミサイル・ハウジング	17	スラスタ
2	大型ミサイル	10	ウェスト・バーニア	18	バーニア
3	モノ・アイ	11	ミサイル・ポッド	19	メイン・スラスタ
4	拡散ビーム砲	12	リア・スタビライザー		
5	ウェスト・アーマー	13	メイン・エンジン		
6	ドッキング・ユニット	14	リア・スタビライザー		
7	センサー	15	レック・バーニア		
8	30 ^{mm} バルカン砲	16	ブースターポッド・コクピット		



FRONT



SIDE

REAR

BAN
DAI