

1:300
SCALE **PSYCO·GUNDAM**

〈MRX-009〉サイコ・ガンダム



Z
MOBILE SUIT
GUNDAM
Z

SERIES

29

**BAN
DAI**

© 創通・サンライズ

▲ 警告 (けいこく)

保護者の方へ 必ずお読みください。

- 小部品があります。誤飲・窒息の危険がありますので、3才未満のお子様には絶対に与えないでください。

▲ 注意 (ちゅうい)

- 緑部が鋭い箇所がありますので、注意してください。
- 先端が尖っている箇所がありますので、注意してください。
- 接着剤は口の中に入れてください。中毒の危険があります。
- 接着剤が自に入ったときは、すぐに大量の水で洗い流して、医師に相談してください。
- 締めきった室内では使用しないでください。中毒の危険があります。
- 部品はきれいに切り取り、切り取ったあとのクズは捨ててください。
- 袋を頭からかぶったり、顔を覆ったりしないでください。窒息する恐れがあります。



● 接着するところ

● 接着しないところ



● 接着剤がつかない様に注意!



● 向きに注意

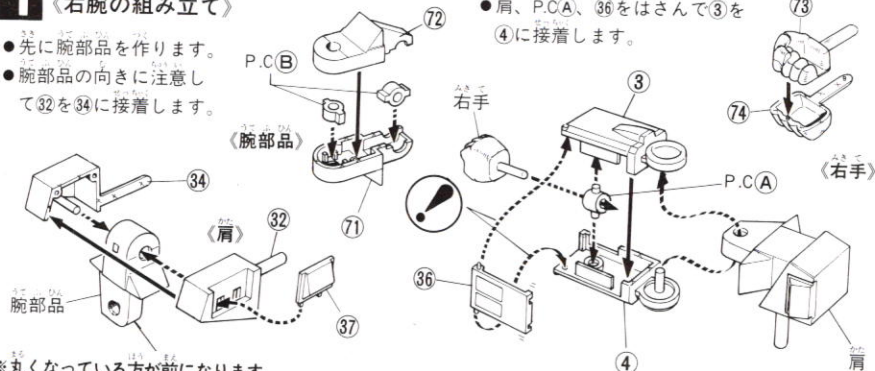
《組み立てる時の注意》

- 組み立てる前に説明書をよく読みましょう。
- 部品は番号を確かめ、ニッパーなどできれいに切り取りましょう。
- 塗装にはより安全な「水性塗料」のご使用をおすすめします。
- 尖った先端や薄い緑端部に触れながらの組み立てには十分ご注意ください。
- このキットには、接着剤は入っていません。お手数ですがプラスチックモデル専用接着剤を別に用意ください。

1 《右腕の組み立て》

※P.C.=ポリキャップ

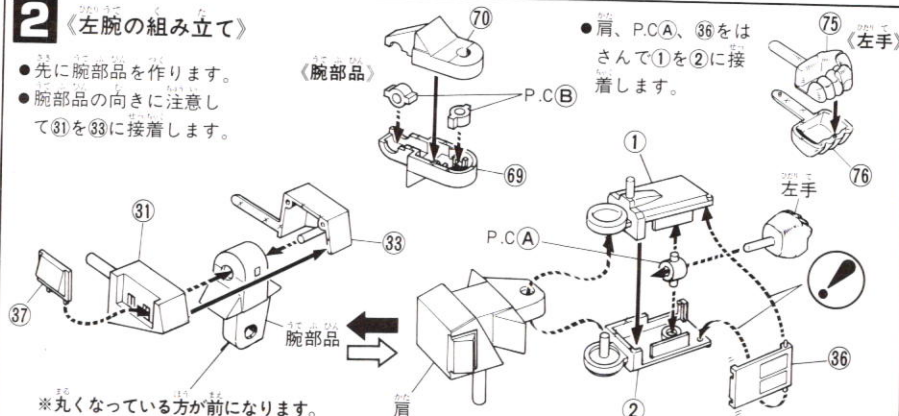
- 先に腕部品を作ります。
- 腕部品の向きに注意して③を④に接着します。



※丸くなっている方が前になります。

2 《左腕の組み立て》

- 先に腕部品を作ります。
- 腕部品の向きに注意して③に③に接着します。

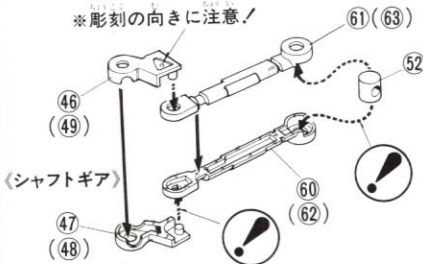


※丸くなっている方が前になります。

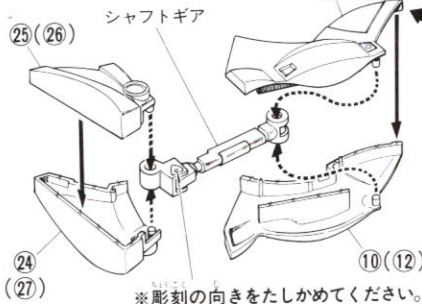
3 《脚部、共通部分の組み立て》

● 図のようにしてシャフトギアを2個組み立てます。

※彫刻の向きに注意!

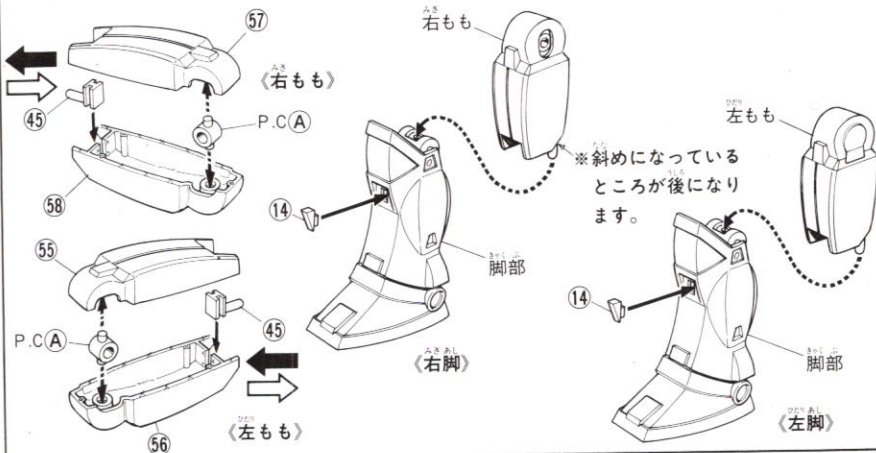


● 図のようにして脚部を2個組み立ててください。



4 《脚部の組み立て》

● 脚部に左右の"もも"をはめこみます。

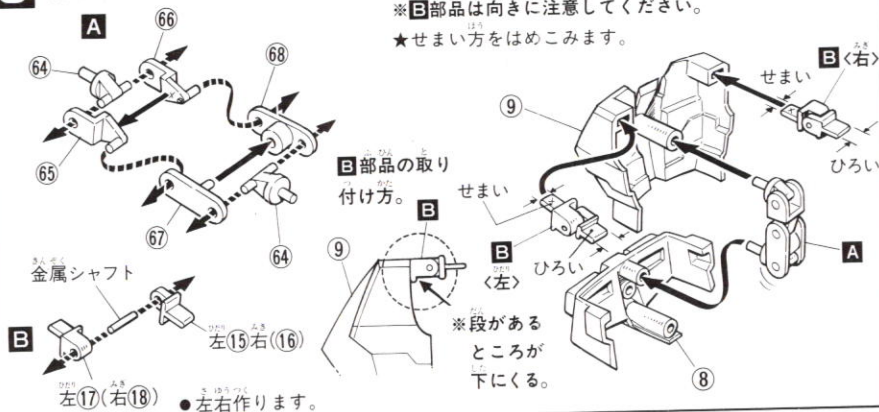


5 《本体の組み立て》

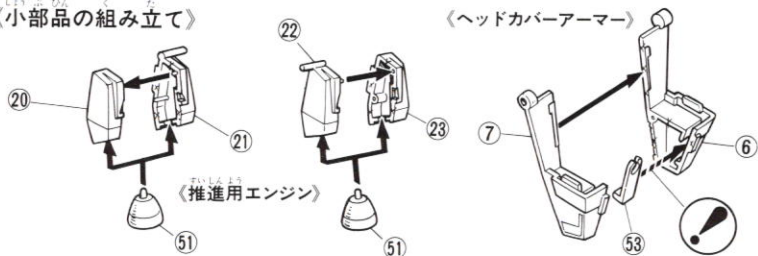
● 各部品を図のように接着します。

※B部品は向きに注意してください。

★せまい方をはめこみます。



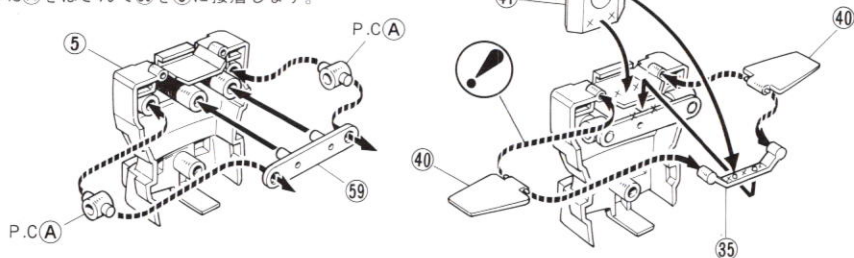
6 《小部品の組み立て》



7 《本体の組み立て》

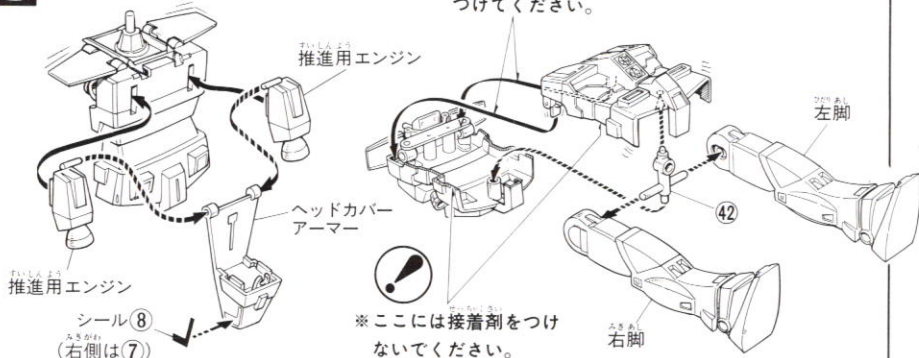
●P.C(A)をはさんで59を5に接着します。

●先に41を35に接着します。



8 《脚部の取り付け》

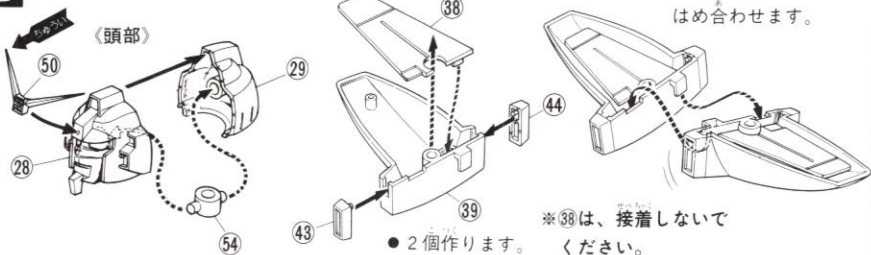
※この2カ所だけ接着剤をつけてください。



9 《頭部とシールドの組み立て》

《シールド》

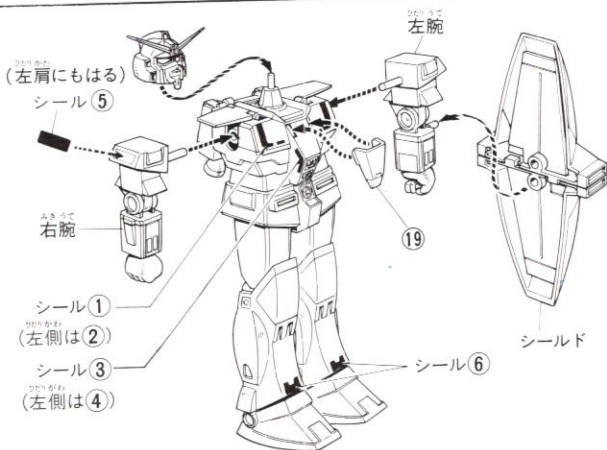
●図のようにしてお互にはめ合わせます。



《モビルスーツ形態完成》

●各部を本体に取り付けて完成です。

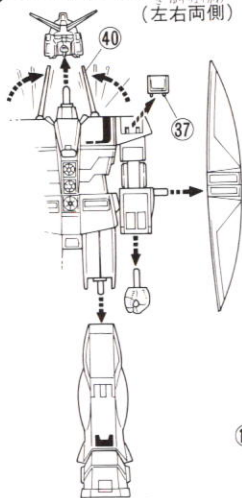
★図のところにシールを貼ります。



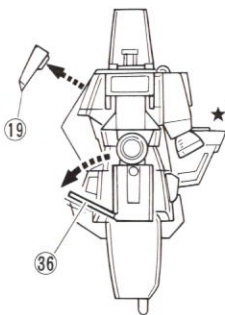
モビルアーマー形態への変形

① ●図のように各部を取りはずします。

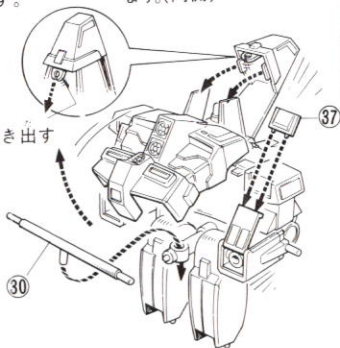
(左右両側)



② ●19を取りはずし36を起こします。



③ ●37を図のところにはめこみます。(両側)

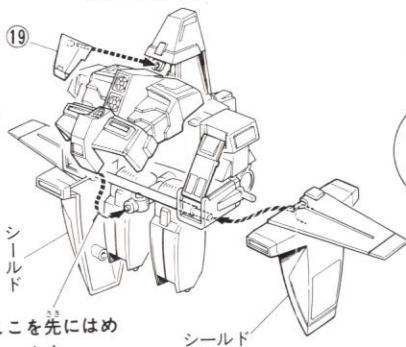
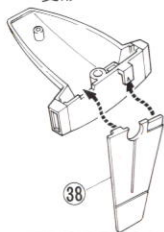


⑤ ●19をはめこみます。

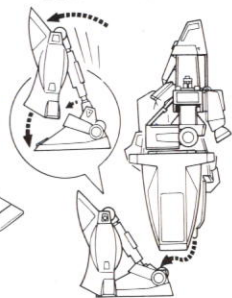
●シールドを両側にはめこみます。

●取りはずした脚部を図のように変形させ、ももをはめこみ完成です。

④ ●シールドを図のように変形させます。



※ここを先にはめこみます。

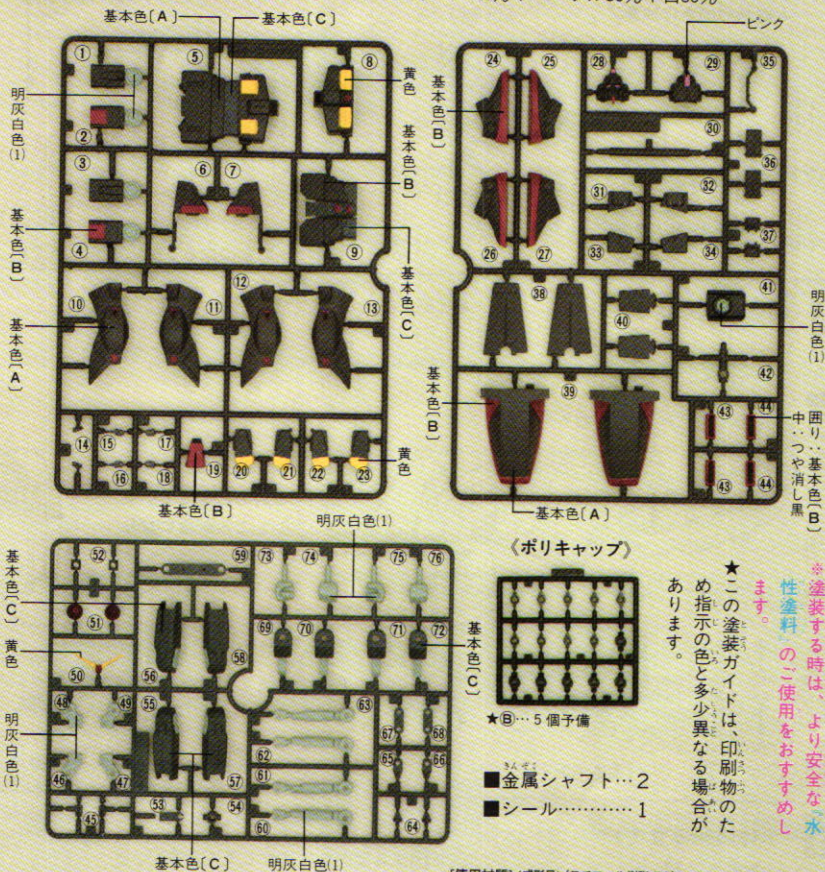


★パッケージの完成写真を見てください。

PAINTING GUIDE

★塗装指示やパッケージのイラストなどを参考に、各部を塗装すると、よりリアルに仕上がるでしょう。

- 基本色(A)・・・ネービーブルー50%+パープル40%+黒10%
- 基本色(B)・・・赤+白少量+フラットベース(つや消し剤)少量
- 基本色(C)・・・ネービーブルー40%+パープル30%+白30%



(お買い上げのお客様へ) 万一が一部に不良品がありましたら、その部品を取りはずし、商品名、部品の記号、部品番号、不具合の症状を書いて、下記までお送りください。良品と交換させていただきます。また、部品をこわしたり、なくした時は部品通販をご利用ください。代金は、部品代(切り取った1個40円×個数)+郵送料(120円)です。部品番号/商品名/部品の記号/部品番号/数量を明記して頂き、部品注文カード(部品注文カードのコピー、手書き可)、部品代+送料の料金(100円単位を定額小為替、100円未満を切手)と共に封書にてお送りください(封書の裏に必ずお客様のお名前/ご住所/年齢をお書きください)。送料は実際に部品をご用意した際の重量によって変わります。また、別途手数料が必要な送付方法をご希望の場合、別料金となります。料金の不足はご請求、超過分は残額をお返し致します。ただし、それ以外にかかった手数料等はお客様のご負担となります。在庫がない場合は申し訳ございませんがご注文をお返し致します。ご購入頂きました個人情報につきましては、商品・部品の発送及び情報の提供以外には使用致しません。部品注文の方法は、HPでもご紹介しております。詳しくはhttp://bandai-hobby.net/SC/2007/10/post_55.html▶「部品注文のしかた」をご参照ください。通信費等はお客様のご負担となります。※お送りした部品に不良がある場合を除き、お客様都合での注文内容の変更、キャンセル、交換、返品は受付けておりませんので予めご了承ください。

■申し込み先 (株)バンダイ静岡相談センター
〒420-8681 静岡県静岡市葵区長沼500-12 TEL054-208-7520

[使用材] <成形品>(スチロール樹脂:PS) <ポリキャップ>(ポリエチレン:PE)

FOR CUSTOMERS IN JAPAN ONLY.

部品注文カード

04971

1/300SCALE 機動戦士Zガンダム

サイコ・ガンダム

必要な部品の記号・番号・数量をかく

●注文された理由(○で囲む)(こわしたくなくした)

日中ご連絡可能な電話番号

R1004971 (- -)

●部品の価格および送料は変更する場合があります。部品代には、消費税が含まれています。郵送料が改訂された場合は新料金が適用されます。

PSYCO・GUNDAM (MRX-009)

■サイコ・ガンダム 型式番号MRX-009 ■地球連邦軍モビルアーマー

MRX-009サイコ・ガンダムは、地球連邦軍ニュータイプ研究所の日本支部であるムラサメ研究所で開発された、9番目のテストデバイス・モビルスーツである。各ニュータイプ研究の中でも、ムラサメ博士以下の日本支部は、一年戦争末期にジオン軍が実戦投入したサイコミュ・システムの研究を主幹としており、サイコミュ搭載型モビルスーツの開発と、それを完全に操縦し得る強化人間の開発を並行して進めていた。

サイコ・ガンダム開発の起点となったのは、一年戦争後にアムロ・レイ以下のニュータイプパイロットが使用したモビルスーツの調査団が編成され、連邦軍の新兵器としてガンダムタイプモビルスーツにサイコミュ・システムの搭載が検討された事に依る。しかしながら、人工的に戦闘レベルに使用可能なニュータイプを造り出す事が困難なため、システムの大型化、ミノフスキークラフトの導入、脳波伝導フィールド形成のための可変機能などのため、その全長は40mにも達し、かつそれがガンダム型であるため、異形のモビルスーツとして完成した。一号機は専任パイロットのフォウムラサメ（パイロットの脳波レベルとサイコ・ガンダムの戦闘プログラミングは、完全に専用のモード設定が行なわれる）によって香港租界のソードリ対アウドムラ戦で消失、フォウ自身の変調をその後改修し（強

化人間としてのリプログラミング）、2号機目のサイコガンダムと共に、キリマンジャロ・ティターンズ基地防衛戦に使用された。この際は外部からの完全遠隔操作が行なわれた。またサイコガンダムは、旧ジオング同様、頭部自体を独立して小型モビルアーマーとしても使用可能である。

●性能データ

■本体重量/214.1t ■全備重量/388.6t ■質量比/不明 ■パワージェネレーター出力/33,600KW ■姿勢制御用バーニア/6基 ■センサー有効半径/10,200m ■装甲材質/ガンダリウム合金など(詳細不明) ■武装/拡散メガ粒子砲×3、ビーム砲(指)×10、その他未知の武器を装備している可能性が大きい。 ■乗員/1名
《モビルスーツ形態》

■全高40m ■移動用ロケット推力/84,000kg×2 (これだけでは飛行できず、サイコミュやミノフスキークラフト等の推力を補助して飛行する。)

《モビルアーマー形態》

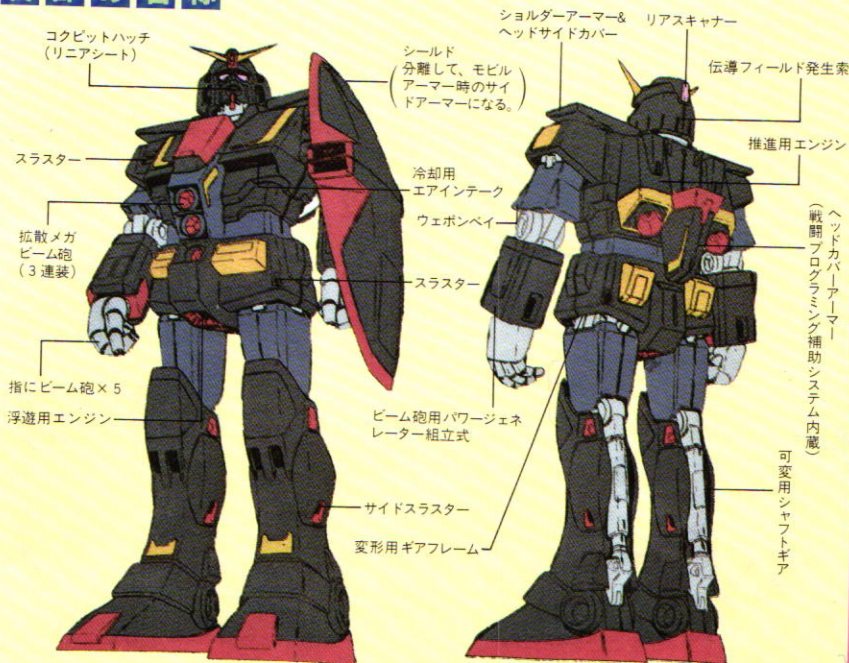
■全高30.2m ■翼幅/32.4m ■最大滞空時間/320分 ■

★ミノフスキー粒子がある時の浮力は次の式で表わせる。


$$F(t) = 500 \times e \times P[-P/K]$$

Pは、ミノフスキー粒子密度、Kは定数


各部の名称



▼サイコガンダムを造る
ガンダムMKII




▲ニューホンコンのビルを粉砕する。

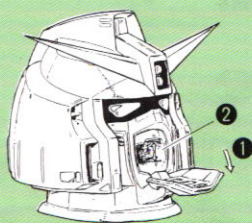


▲フオウ・ムラサメ
ムラサメ研究所で4番目に開発
された強化人間。
サイコガンダムのパイロット。

▶浮上するサイコガンダム

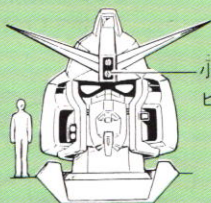


★頭部は、サイコミュ・コントロールの中核、独立して小型モビルアーマーにもなる。



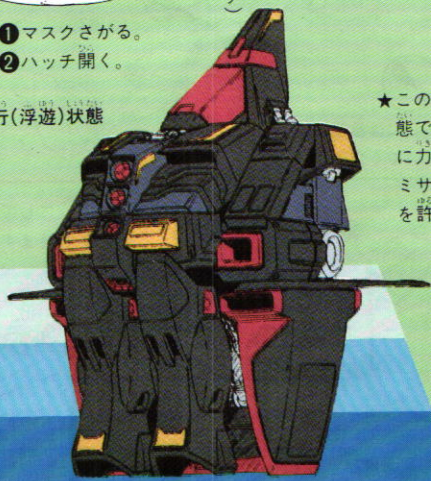
- ① マスクさがる。
- ② ハッチ開く。

人間サイズ(180センチ)



小型メガ
ビーム砲

▶飛行(浮遊)状態



★この浮遊型の状
態で機体の周囲
に力場を形成し、
ミサイルの直撃
を許さない。

