

RGM-79C GM TYPE C

E.F.S.F. MASS-PRODUCED MOBILE SUIT

MODEL NUMBER : RGM-79C
TOTAL HEIGHT : 18.0m
WEIGHT : 41.2t
TOTAL WEIGHT : 58.8t
GENERATOR OUTPUT : 1,250kw
MATERIAL : TITANIUM-CERAMIC COMPOSITE
ARMAMENTS :
60mm VULCAN GUN
90mm MACHINE GUN
360mm HYPER BAZOOKA
BEAM SABER

© 創通・サンライズ



1/144 SCALE

HG
UNIVERSALCENTURY

MOBILE SUIT
GUNDAM
0083
STARDUST MEMORY

BANDAI 2010 MADE IN JAPAN

●写真の完成品は塗装してあります。

0164563

**BAN
DAI**

注意

必ずお読みください

- とがった部品がありますので、8才未満のお子様には絶対に与えないでください。
- 小さな部品があります。口の中には絶対に入れないでください。窒息などの危険があります。
- 誤飲の危険がありますので、3才未満のお子様には絶対に与えないでください。

《組み立てる時の注意》

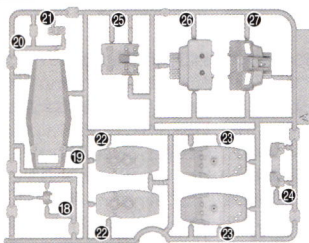
- 組み立てる前に説明書をよく読みましょう。
 - 部品は番号を確かめ、ニッパーなどできれいに切り取りましょう。切り取った後のクズは捨ててください。
 - 部品の中には、やむをえず、とがった所があるものもありますが、気をつけて組み立ててください。
 - 塗装にはより安全な「水性塗料」のご使用をおすすめします。
- ※ABS部分への塗装は破損する恐れがありますので、塗装はおすすめできません。

・接着をすところ	・シールの番号	・デカールの番号	・反対側に取付けるパーツ	・両側に同じパーツを取付ける	・向きに注意して取付ける	・ビスの締めすぎに注意
・切り取る	・部品の数倍の倍率作ります	・先に組み立てます	・後に組み立てます	・数値に合わせて回転させます	・どちらかを選んで取付ける	・反対側も同じように動かします

パーツリスト

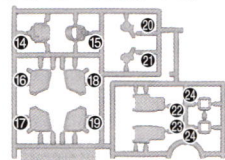
(X印は使用しないパーツです。)

Aパーツ (スチロール樹脂: PS)

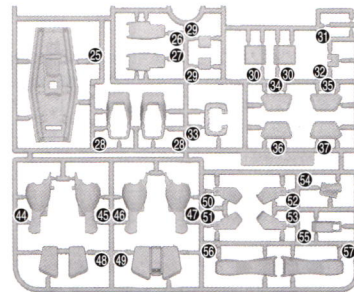


B1パーツ


(スチロール樹脂: PS)



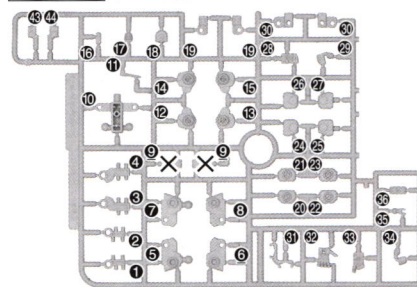
B2パーツ (スチロール樹脂: PS)



〈PC-123プラス〉
(ポリエチレン: PE)

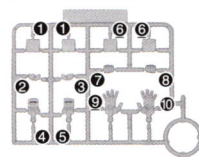


Dパーツ (ABS樹脂: ABS)

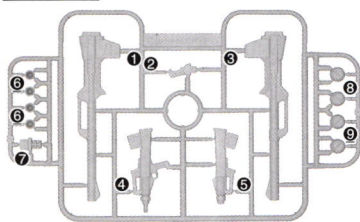


MP-1Eパーツ

(スチロール樹脂: PS)



Cパーツ (スチロール樹脂: PS)



※クリアパーツの中には、製造工程上気泡が入っているものがありますがご了承ください。

●マーキングシール...1

（お買い上げのお客様へ）部品をこわしたり、なくした時は、「部品注文カード」に必要な部品の記号／番号／数量をはっきり書いて切り取り、郵便局で定額小為替をお買い求めいただき、封書（裏面に必ず、お客様のお名前、年齢、ご住所を明記してください。）にて下記までお申し込みください。なお、やむをえず部品注文カードをご使用できない場合には発送が遅れる場合がございます。ご了承ください。又、部品注文カードはコピー（拡大含む）での使用も可能です。代金は、料金表通りです。定額小為替は無記入（白紙）で同封してください。なお、部品の形状・重量で郵送料に過不足が生じることがあります。部品発送の際に表記額を超える時は不足分を請求、表記額未満の時は残額をお返しいたします。また、在庫がない場合には注文をお断りする場合がございます。その際は、お送り頂きました代金（為替）を返送いたします。但し、それ以外に掛かった手数料等は、お客様負担になりますので、ご了承の程、何卒よろしくお願い致します。もし部品に不良品がございましたら、その部品を切り取り、商品名を書いて、下記まで封書にてお送りください。良品と交換させていただきます。ご記入頂きました個人情報につきましては、商品・部品の発送及び情報の提供以外には使用いたしません。部品注文の方法は、HPでもご紹介しております。詳しくは<http://bandai-hobby.net>より▶お客様へ▶相談センターのお知らせ▶「■部品が必要になったらこちらのページをご覧ください。」をご参照ください。

■申し込み先 (株)バンダイ静岡相談センター
〒420-8681 静岡県静岡市葵区長沼500-12 TEL 054-208-7520

《料金表》●部品代、送料は切り取った1個の料金です。

部品番号	取扱説明書	シール	その他の部品
部品代	80円	40円	各40円
郵送料	80円	80円	120円

・電話受付時間 月～金曜日
(祝日を除く) 10時～16時
・電話番号はよく確かめてお間違いないようご注意ください。

FOR USE IN JAPAN ONLY.

部品注文カード

0164563

1/144SCALE HG UC
RGM-79C ジム改

必要な部品の記号・番号・数量をかく

●注文された理由(○で囲む)(こわした/なくした)

・日中ご連絡可能な電話番号 ・年齢
() () (才)
R2106140 '10.08

2010.08/T・T0

※コピー使用可

1

PCA (向きに注意)

A24 (向きに注意)

A27

※奥までしっかりと、はめ込みます。

2

PCA

D44

PC0

A26

3

※きれいに切り取ります。(向きに注意)

A20

B233

《後ろから見た図》

《前から見た図》

※奥までしっかりと、はめ込みます。

4

B254

A25

5

C6

C6

C6

D17

6

A18

B14

B15

D11

向きをかえます。

7

B121

B120

8

各パーツの向きに注意

D22

D19

D20

D23

D30

B124 (後に組む)

B235 (向きに注意)

B234

PC8

9

D25

D24

B119

B118

B229

D28

D29

MP-1 1

MP-1 2

MP-1 4

MP-1 6

MP-1 9

MP-1 7 (先に組む)

(選んで取り付ける)

(選んで取り付ける)

10

各パーツの向きに注意

D19

D20

D21

D30

B124 (後に組む)

B236 (向きに注意)

B237

PC8

11

D26

D27

B116

B117

D35 (向きに注意)

B232

D32

MP-1 6

MP-1 10

MP-1 3

MP-1 1

MP-1 5

MP-1 8 (先に組む)

(選んで取り付ける)

(選んで取り付ける)

12

6 で作った頭部

10 で作った左腕

4 で作ったボディ

8 で作った右腕

12

B2 28

A 23 ※きれいに切り取ります。

A 22 ※きれいに切り取ります。

13

D 7 PCM

C 9

B2 52

B2 50

C 8 (先に組む)

12

17

B2 28

A 23 ※きれいに切り取ります。

A 22 ※きれいに切り取ります。

18

D 6 PCM

D 6

C 8

B2 51

B2 53

C 9

17

(先に組む)

22

D 10 PC N

PC N B2 49

B2 48

A 21

B2 55

(向きに注意) (先に貼る)

(シール)

14

D 14 D 1 D 15

D 3

D 3

! (各パーツの向きに注意)

15

14

B2 44

B2 47

B2 47

19

D 2 D 12

D 13

D 4

D 4

! (各パーツの向きに注意)

20

19

B2 46

B2 45

B2 45

PC C

16

(後に組む) B1 22

PC B

B2 27

15

B2 56

PC C

21

(後に組む) B1 23

PC B

B2 26

B2 26

! (各パーツの向きに注意)

20

B2 57

PC C

23

B2 30

22 つくった腰部

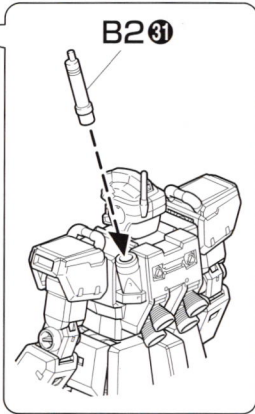
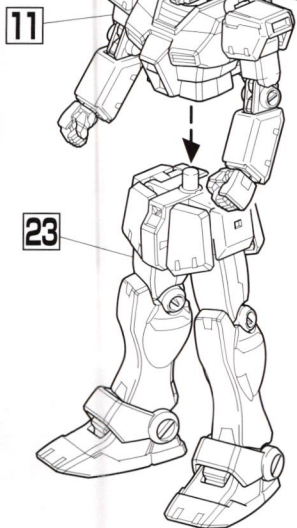
B2 30

B2 30

16 つくった右脚

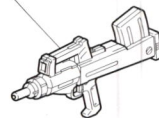
21 つくった左脚

24

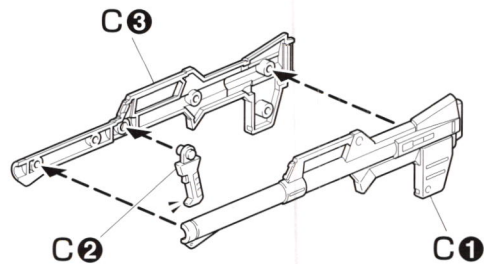


25

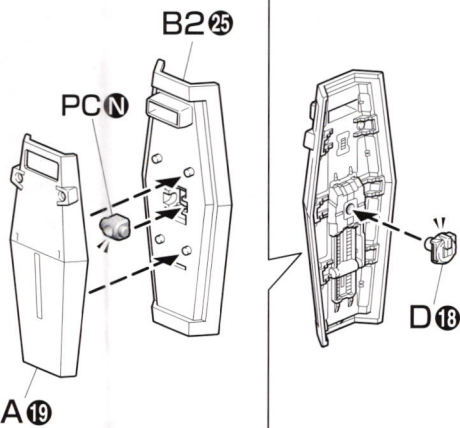
C4・C5



26

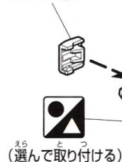


27

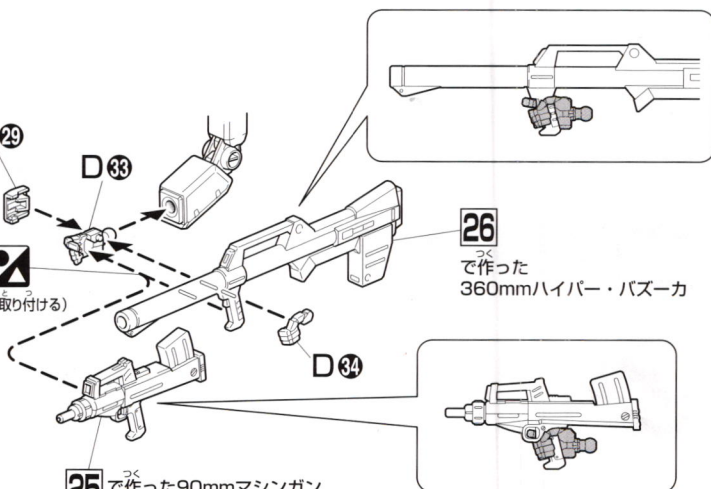


28

B2 29



(選んで取り付ける)

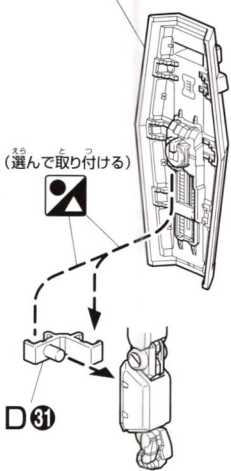


25 で作った90mmマシンガン

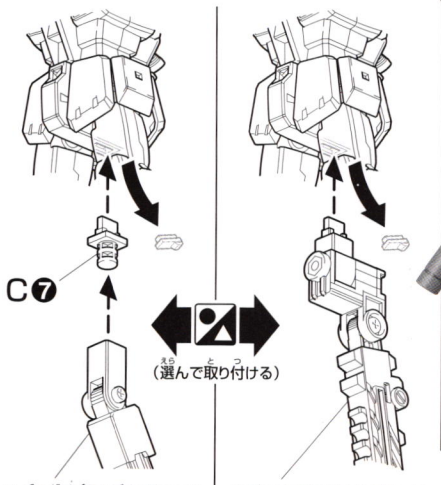
※手首は外しておきます。

29

27 で作ったシールド




30



※バンダイプラモデルアクションベース1 (別売り) を使用してディスプレイできます。

※バンダイプラモデルアクションベース2 (別売り) 差し込み用 (角型) BA4-A ⑧



RGM-79C GM TYPE C

「ジム改」は、一年戦争末期より量産された機体である。戦時下で生産された「ジム系」の機体群は、設計や規格が乱立していたため、継続運用に支障をきたしていた。そこで、後期生産型のジムに各出力系の向上などを基本に若干の改修を施し、新技術も盛り込みつつ暫定的なリファレンスとしたのである。本機のプロダクションは、後に連邦軍が発動する「連邦軍再建計画」の一環としての側面を持つ。一年戦争によって旧来の兵器体系が根底から覆されたため、連邦軍においてもMSの運用を前提とする兵器の適正配備が急務となっていた。各拠点では喪失した兵器の補充と更新を同時に行う必要があったため、戦争状態ではないにも関わらず、連邦軍は準戦時態勢で組織の再編に臨んでいた。無論、それは公国軍残党の潜在的な脅威を見越してのことであり、その懸念は「デラース・フリード」の決起と「星の屑作戦」の展開によって現実のものとなる。RGM-79C ジム改は、相当数が生産されたにも関わらず、本格的な主力機として実際に投入された例に乏しい。なぜなら「ジム改」はデラース・フリードが擁する雑多な旧型機群に全く歯が立

たなかった」という不名誉な評価が定着してしまっただけである。実際には、デラース・フリードの奇襲による戦術的敗北なのだが、トリントン基地に配備されていたジム改の多くが、ろくに交戦もしないまま撃破されていた事は事実であった。いわゆる「ノーマルなジム」はデラース・フリードによって引導を渡されてしまったのである。かくしてジム改は、充分に高性能な機体でありながら、連邦軍の主力機の座を担う間もなく、後継機にその座を譲るのである。それでも、この機体こそが80年代以降の連邦製MSのリファレンスであったことは違えようのない事実である。ジム改は、生産ノウハウの確立に大きく貢献しているほか、各種のテストベッドとして、あるいは、パワード・ジムなどの改造機によるデータ収集機などとして、後の連邦系MSの礎となった。「ガンダム開発計画」自体、採用された基礎データの多くはジム改を基準としたものだったと言われている。ちなみに、後にRGM-79の実質的な後継機として配備されるRGM-79R ジムIIには、戦中に生産されたジムにコックピットの換装や近代化改修を施し、制式番号が更新されただけの機体も多く含まれているらしい。にもかかわらず、グリプス戦役時のスペック水準を満たせたのは、ジム改がもたらした各種データが有効に採り入れられていた為である。

90mmマシンガン

バレルやセンサー、マガジンなどを換装可能な汎用マシンガンのショートバレル仕様。演習などにおいて使用されるバレット弾射出などにも使われている。マガジンの装弾数は20発。


ロッドアンテナ

60mmバルカン

シールド

主に実体弾などに対して有効な防御装備。耐ビームコーティングは施されているが、直撃は避けた方が賢明。サーベルなどのオプション兵装を装備/携行可能な改裝を施されたものもある。

ビーム・サーベル



バックパック

メインスラスタ

サブスラスタ

コックピットハッチ

360mmハイパー・バズーカ

各種弾頭を装備可能な実体弾砲。破壊力はビーム・ライフルに匹敵するものもある。本体からのエネルギー供給が不要であるため、戦術によってはビーム・ライフルより有効な事も多い。

SPEC

型式番号: RGM-79C

頭頂高: 18.0m

本体重量: 41.2t

全備重量: 58.8t

ジェネレーター出力: 1,250kw


装甲材質: チタン・セラミック複合材

武装: 頭部60mmバルカン

90mmマシンガン

360mmハイパー・バズーカ

ビーム・サーベル



●写真はイメージです。

RGM-79C ジム改


RGM-79C ジム改は、OVA作品「機動戦士ガンダム0083 STARDUST MEMORY」および劇場用作品「機動戦士ガンダム0083 ジオンの残光」などに登場する量産型MSである。U.C.0083年10月13日夜半。2機の試作型ガンダムの重力下試験のため、連邦軍最新鋭のベガス級強襲揚陸艦アルビオンがオーストラリアのトリントン基地に寄港していた。その格納庫から、核弾頭を搭載したガンダム試作2号機がジオン残党の“デラース・フリード”によって強奪されてしまった。それと同時に陽動のミサイルが雨あられと降り注ぎ、トリントン基地は大混乱に陥る。そんな中、ベテランのバニング大尉は、冷静にパイロットたちに勸を飛ばしていた。「実弾装備は済んだか!? 模擬戦じゃないぞ、気を引き締めていけ、いいな!!」「はいっ!!」そこにガンダム試作2号機がジオン残党に奪われたとの報が入る。「なにっ!?」「ジオンだとお!?」パイロットたちは色めき立ち、迎撃のため各々愛機に乗り込む。しかし、訓練も途上で実戦経験もほとんど無いルーキーが多くを占めるトリントン基地所属のパイロットたちは、歴戦の勇士であるデラース・フリードの敵ではなかった。紅蓮の炎と立ち上る黒煙がトリントン基地を飲み込み、次々と撃破される連邦軍のMSたち。2号機奪還のため試作1号機に乗り込んだテストパイロットのゴウ・ウラキは、かつて“ソロモンの悪夢”と連邦軍兵士を震撼させたアナベル・ガトーに翻弄され、辛うじて数度切り結んだものの追う事は叶わず、視界を埋め尽くすミサイルの群れになす術もなく立ちすくんでいた。「ウラキ少尉!! どうした返事をせんか!?」何度も呼ばれてようやく我に帰ったゴウにバニングがジム改のコックピットから喝を入れる。「ミサイルのシャワーぐらいでビビるな!!」「あ…、バニング大尉」「敵は後退した。これから我々は、掠められた2号機奪還のため追撃する!!」司令部を喪失したトリントン基地は、部隊の指揮をアルビオンのシナス艦長へと委譲。被害を免れたMSをかき集め、バニングのジム改を先頭に奪われた2号機を追う!!

HGUCシリーズラインナップ

※この商品には、HGUC ジム改 が1セット入っています。

トリントン基地にジオン残党が強襲!!

U.C.(宇宙世紀)0083年。オーストラリアの地球連邦軍トリントン基地に向かう強襲揚陸艦アルビオンが搭載する2機の試作ガンダム。基地所属のテストパイロット、ゴウ・ウラキは、その威容に目と心を奪われる。重力下試験に備え、核弾頭を2号機に装填した直後、2号機はジオンを名乗る男に強奪されてしまう。同時にトリントン基地を襲う無数のミサイル群。目の前で奪われた2号機を追うべく、ゴウは試作1号機に乗り込むが、その行く手に立ちちはたか。




HGUC No.013
ガンダムGP01 ゼフィランサス

HGUC No.067
バワード・ジム

HGUC No.107
ザクⅡF2型 連邦軍仕様




一年戦争終結から三年。
対峙する2機のガンダムが、
新たなる戦いの時代の始まりを告げる!!



HGUC No.066
ガンダムGP02A サイサリス

HGUC No.017
ドムトローパー




DETAIL



ディテール

MARKING



マーキングシール



造形にこだわった新規の握り手首パーツをはじめ、表情豊かな手首パーツを各種セット。



●一部の写真はバンダイプロモデルアクションベース2 (別売り) を使用しています。




㉑～㉙はマーキングシールの記号です。
 ㉑……連邦軍のエンブレム
 ㉒……演習用イベント弾の被弾を表現
 ㉓～㉔……EFSF (Earth Federation Space Force = 地球連邦宇宙軍)
 ㉕……トリントン基地所属MS中隊マーク
 ㉖……トリントン基地マーク
 ※数字のマーキングシールはお好みで組み合わせて貼ってください。
 ※余ったマーキングシールはお好みで自由にお貼りください。

COLOR GUIDE

※よりリアルに仕上げたい方は、下の基本色をご覧ください。 ※カラー配合は参考値であり、写真とカラーガイドの色は異なる場合があります。
 ※塗装には、より安全な「水性塗料」のご使用をおすすめします。 ※ABS部分への塗装は破損する恐れがありますので、塗装はお勧めできません。

●腕・脚部等:



ホワイト (70%)
 +セールカラー (30%)

●胸部等:




インディブルー (60%)
 +レッド (30%)
 +ミッドナイトブルー (10%)

●胸部インテーク等:




イエロー (90%)
 +オレンジイエロー (10%)

●コクピットハッチ等:




モンザレッド (100%)

●武器等:



グレー (90%)
 +ブラック (10%)

●武器センサー部:



クリアグリーン (100%)
 +下地にシルバー (100%)

●……キャンペーンを実施する場合があります。応募する際に使用するのどっておいてください。