

RICK-DOM II MS-09R II



機動戦士 **ガンダム0080**
MOBILE SUIT
GUNDAM 0080

ポケットの中の戦争

©創通エージェンシー・サンライズ

ORIGINAL
VIDEO
ANIMATION

5

1/144 MS-09R II「リックドムII」

BAN
DAI

BANDAI 1989 MADE IN JAPAN



注意

必ずお読みください

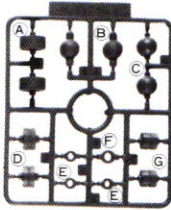
- 小さな部品がありますので、誤って飲み込まないように注意してください。窒息などの危険があります。
- 誤飲の危険がありますので、小さなお子様に絶対には与えないでください。

《組み立てる時の注意》

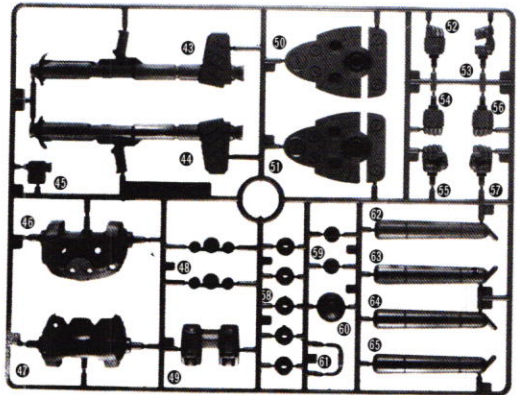
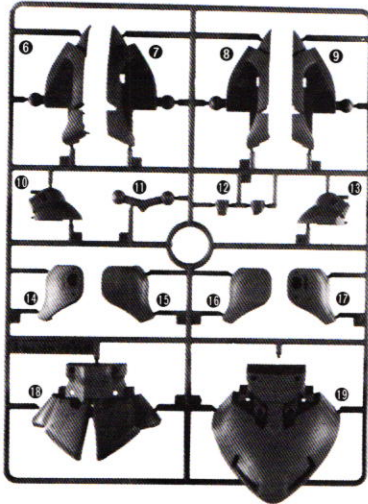

- 組み立てる前に説明書をよく読みましょう。
- 部品は番号を確かめ、ニッパーなどできれいに切り取りましょう。切り取った後のクズは捨ててください。
- 部品の中には、やむをえず、とがった所があるものもありますが、気をつけて組み立ててください。
- 塗装にはより安全な「水性塗料」のご使用をおすすめします。

《パーツリスト》

● シール……1枚



〈ポリキャップ部品〉



《お買い上げのお客様へ》

部品をこわしたり、なくした人には実費にて部品をおわけします。「部品注文カード」に必要な部品の番号・数量をはっきり書いて切り取り、部品代金(部品代+当社からの郵送料)を郵便為替(料金の安い定額小為替も可)で右記の当社お客様相談センターまでお申し込みください。部品代は、1個40円です。(郵送料は120円です)郵便為替は、この部品代金の他に、為替料金が

加わりますので、くわしくはお近くの郵便局でおたずねください。部品数が多くて、郵便料が120円をこえる時は不足分を請求させていただきます。120円以下の時は、残額をお返します。お送りする部品の形状・数量により郵送料が異なります。もし部品に不良がございましたら、その部品を切りとり、部品名を書いて当社までお送りください。良品と交換させていただきます。

■申し込み先

静岡県清水市西久保305 〒424-8735
株パナダイ静岡工場お客様相談センター
部品係 TEL 0543 65 5315

● 部品注文カード '89.6-27528-700

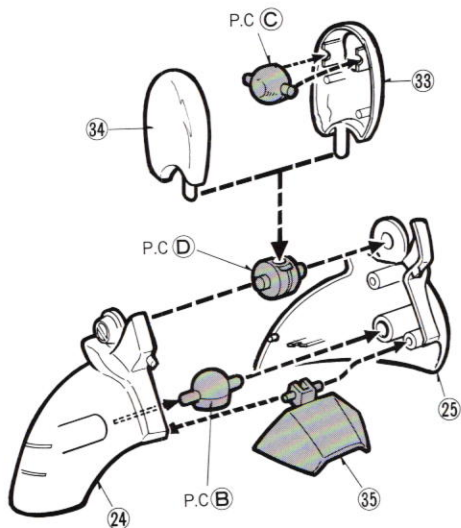
O・V・A 1/144 リッドムII

必要な部品の番号・数量をかく

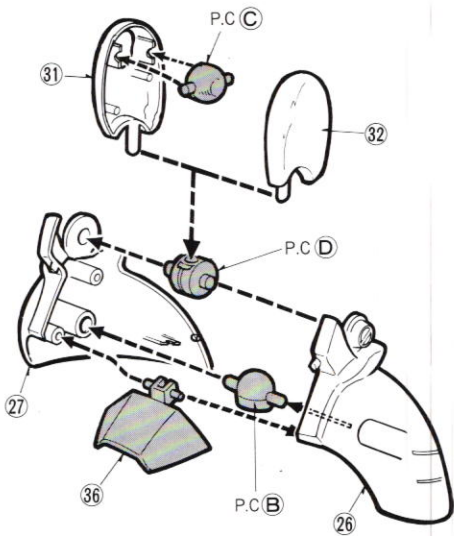
● 部品の注文は「郵便為替(定額小為替でも可)」でお申し込みください。

1

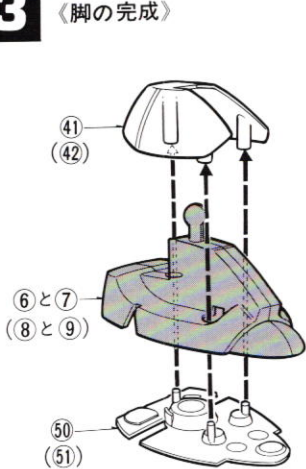
《右脚の組み立て》 P.Cは、ポリキャップ部品

**2**

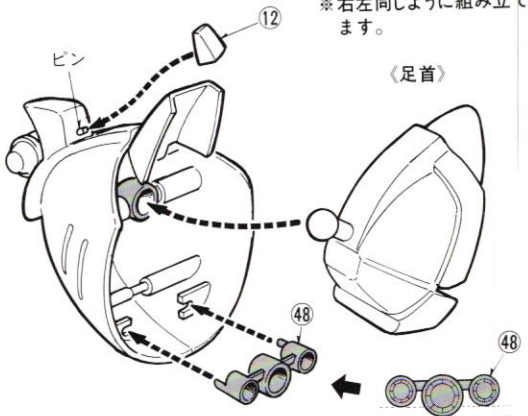
《左脚の組み立て》

**3**

《脚の完成》

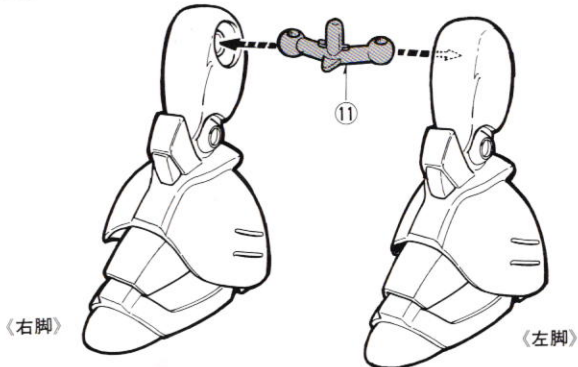


※足首は、2個作ります。



※右左同じように組み立てます。

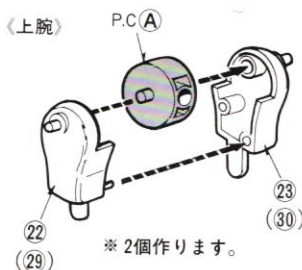
※この向きではめこみます。



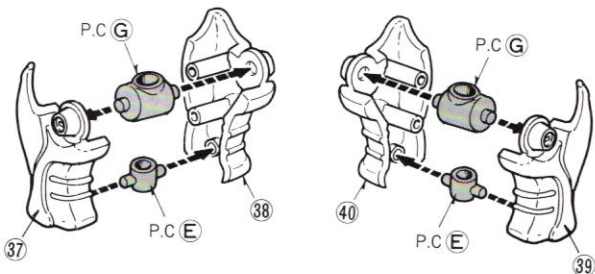
4

《腕の組み立て》

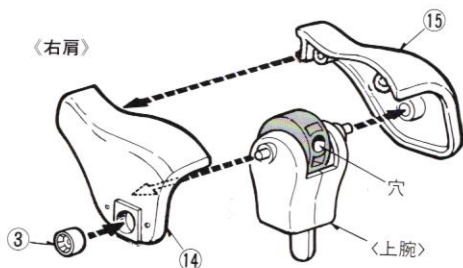
《上腕》



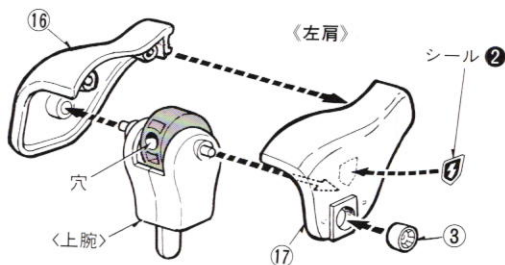
《腕部品》



《右腕》



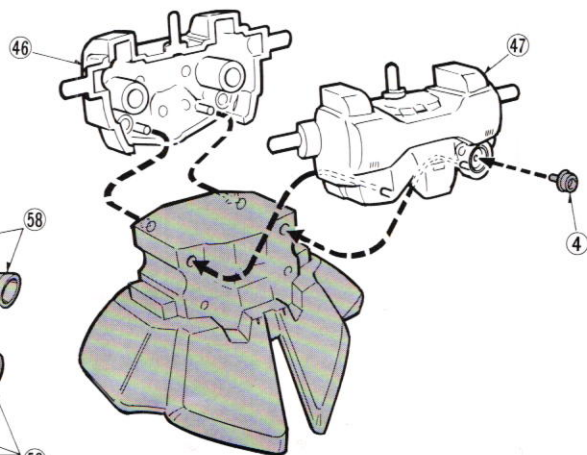
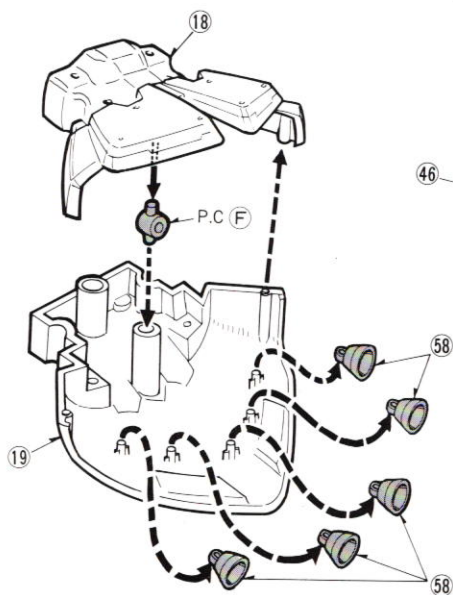
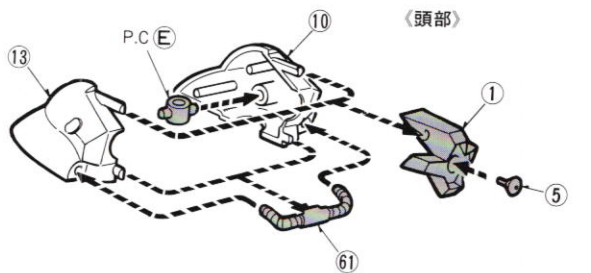
《左腕》



5

《本体の組み立て》

《頭部》

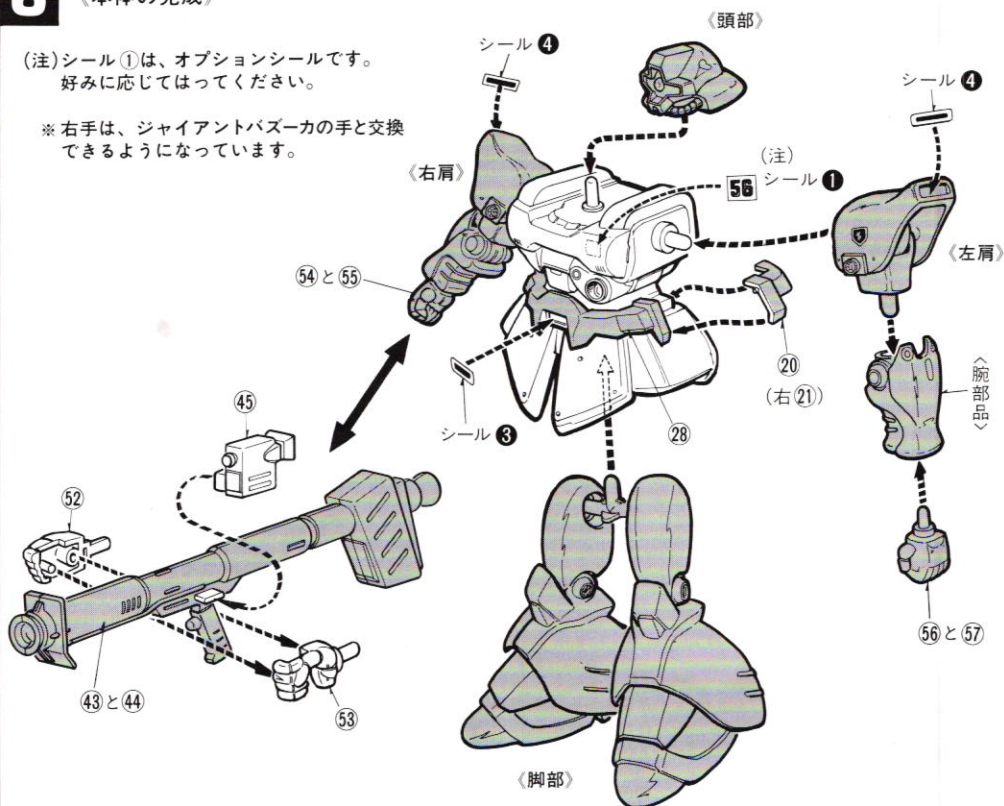


6

《本体の完成》

(注)シール①は、オプションシールです。
好みに応じてはってください。

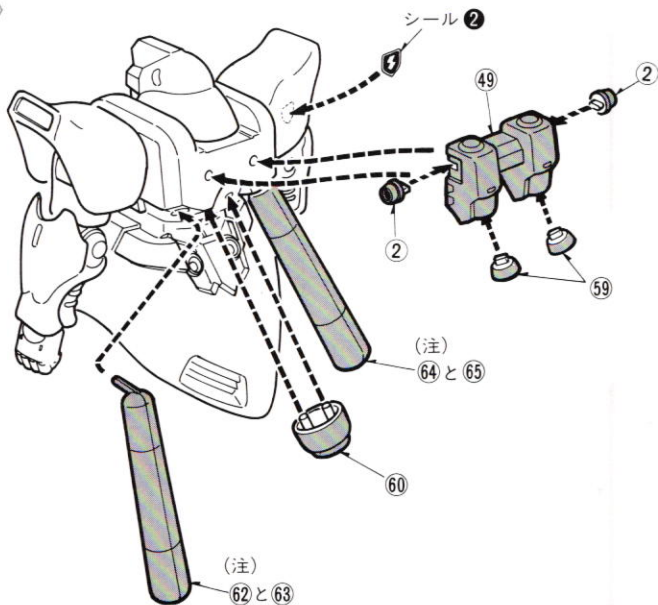
※右手は、ジャイアントバズーカの手と交換
できるようになっています。



7

《バックパックのとりつけ》

(注)プロベラントタンク62～65
は、オプション部品です。
好みに応じてとりつけてく
ださい。




PAINTING GUIDE

- 五色成形だから、めんどろな塗り分けはいいりません。塗装しなくても、設定色のイメージの組み上りを楽しめます。
- もし全体塗装をしたい時は、右の写真を参考にしてください。塗料は、より安全な「水性塗料」のご使用をおすすめします。
- ※シンナーを使用する塗料で塗装するときは窓をあけ、換気をよくし、火は使わないで、ください。
- このリックドムIIは、肩、脚、腕の各関節部がフリー可動になっていますので思いのままのポーズがとれます。




●この完成品は、塗装してあります。

本体色〔A〕:ツヤ消し白(60%)+パープル(20%)+ネービーブルー(20%)をまぜてつくります。




ジャイアントバズーカは、本体色〔A〕でぬります。



おたよりを
くださーい。

夢のある商品、喜ばれる商品を創るために、皆さんからの、たくさんのご意見、ご希望をおまちしています。ボックスアート、説明書、キットの作り方など、なんでも結構です。○・V・A機動戦士ガンダムシリーズは、まだまだ続きます。ご期待ください。

送り先: 静岡県清水市袖師町702 〒424-0037
株バンダイ静岡工場 商品開発室




ザクタイプのモノアイは上下視野に死角がある。それを補正するためにドムタイプでは十字形のスリットを採用した。09R IIでは球面ガラスを使用し、さらに死角をへらしている。

HEAD



09R IIでは宇宙空間での長期行動用のプロペラントタンクを通常装備として用意している。これにより、09Rよりも200%以上長い行動時間を獲得している。

BACK-PACK



配備状況

MS-09は、地上での最激戦区であるヨーロッパ、東南アジア地区を中心に配備された。その後、熱帯戦用の改良を受けた機体がアフリカ戦線に投入されている。

MS-09Rは、MS-06の配備されていた宇宙艦隊を中心に配備交換されていった。特に、最前線になると予想される、軌道上の艦隊や、宇宙要塞ソロモン、ア・バオア・クーには優先的に配備された。

MS-09R IIは、量産化が完了すれば、09Rの配備をそのまま引きつづき予定であった。しかし、それはまにあわず、終戦をおかせる。一部特務部隊などが、この機体を優先的に使用していたとの噂もあるが、詳細は不明。

MS-09R II RICK-

MS-09は、陸戦用局地戦MSとして開発された。脚部に熱核ジェットホバーを備え、高速で地上を移動することができた。戦線に投入されるや、ホバー走行による機動力と重火器による火力を生かし、連邦軍を多に苦しめた。さて、この時期ジオン軍は、MS-06の後継機選びを苦慮していた。あまりにも卓越した性能を示したMS-06だけに、後継機として満足できる性能を出す機体がでてこなかったのである。そこで、機体バランスと総合力で高い数値を示していたMS-09に白羽の矢が立てられた。さっそく宇宙空間行動用にジェネレーターとスラスターの交換が行なわれ、MS-09Rのナンバーが与えられた。そして、ジオン軍主力モビルスーツとして、一年戦争後期を暴れまわったのである。MS-09Rは、期待以上の戦火を上げ、宇宙空間戦闘能力を向上させるための改良が行なわれ

MS-09R リックドム初期型

BEAM・POINT

出力向上により09R IIでは目くらまし用ビーム砲も近接攻撃用としての威力も充分ある。



WEAPONS

形状と弾体が改良され、攻撃能力もかなり向上しているの所以对艦攻撃にも有効



ドムの重モビルスーツとしての攻撃力をささえているのが、このジャイアントバズーカである。



ザク用として開発されたスツルムファムストの使用も可能である。

DOM II

ることになる。主な改良点としては、ジェネター、スラスターのチューンナップおよびアポジモーターの増設による機動性の向上と、プロベラントタンクの装備による行動時間の延長である。これらの改良には、さきに完成していた試作機MS-14の技術がフィードバックされている。MS-09R IIは、09Rと製造工程があまりかわらないので、生産ラインをそのままひきつぐかたちで量産化に着手された。だが、それはもう戦争末期のことであり、実戦参加した機体はごくわずかである。

MS-09R II SPEC

●全高/18.6m ●本体重量/45.6t ●全備重量/79.9t ●スラスタ一推力/21,000kg×5、2,500kg×2 ●アポジモーター数/9 ●装備/ジャイアントバズーカ、他

用語事典

プロベラントタンク

燃料（推進剤）タンクのこと。ここでは、外部取り付け式のもの指す。主にモビルスーツの行動範囲や戦闘時間を延長するために付加的に装備される。これを装備することにより、モビルスーツの行動時間は、約2～3倍延長される。ただし、これを装備すると重量が増し、機動運動が少なからず制限されることになる。そのため戦闘行動に入った場合は、タンクを切り離すことになる。実際にはモビルスーツは艦隊に運用されるので、プロベラントタンクを装備することは少ない。タンク内は、2重構造になっていて、推進剤と冷却剤が注入されている。