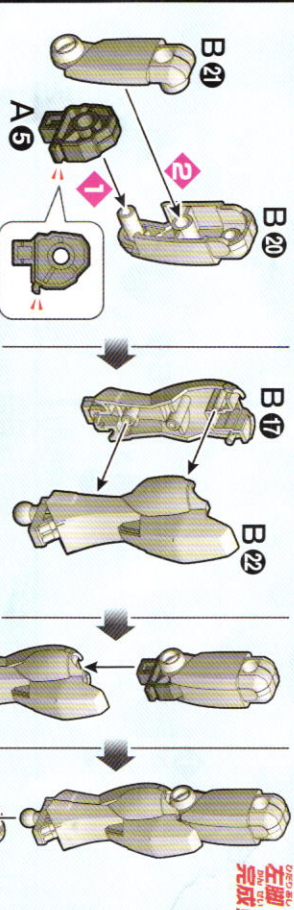
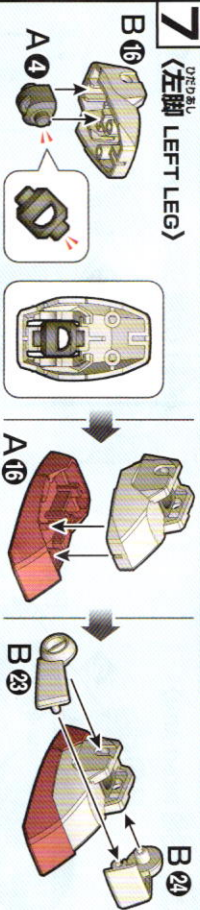

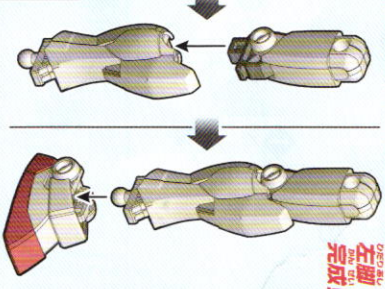
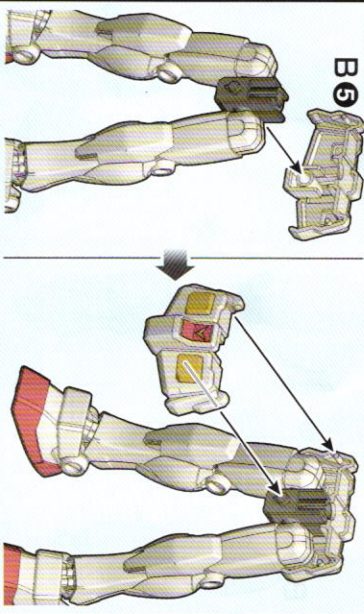
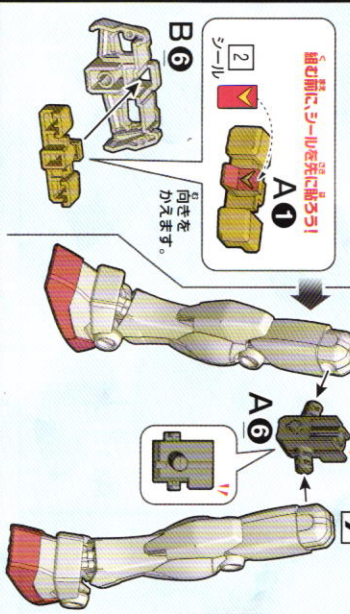


7 左脚 LEFT LEG



8 (腰部 WAIST)



RX-78-2 GUNDAM 1/144 RX-78-2 ガンダム
組立体験会Ver. © 創通・サンライズ



BANDAI 2016 MADE IN JAPAN



まずは、入っているパーツとシールを確認しよう!

パーツ Parts list

Aパーツ (スチロール樹脂 PS)

Bパーツ (スチロール樹脂 PS)

●ホイルシール……1

つぎに、パーツの探し方と取り外し方を説明するぞ!

パーツの探し方

パーツの近くに番号があります。

1 A14

14

パーツの取り外し方

パーツは手で取り外せます。

ニッパーを便すとさらにキリヤに取外れます!!

組立体験会Ver.はHGシリーズのパーツだ!

*HGシリーズは対象年齢8才以上の商品です。



●本誌には1/144 RX-78-2 ガンダム 組立体験会Ver.が1セツのみ入っています。●通員録(ニッパー・ヤシロー・シールなど)は別に用意ください。

