

# MSM-04 ACGUY

PRINCIPALITY OF ZEON MASS PRODUCTIVE AMPHIBIOUS MOBILE SUIT

© 創通・サンライズ

MODEL NUMBER : MSM-04  
HEAD HEIGHT : 19.2m  
WEIGHT : 91.6t  
TOTAL WEIGHT : 129.0t  
GENERATOR OUT PUT : 1870kw  
MATERIAL : SUPER HARD STEEL ALLOY  
ARMAMENTS : VULCAN GUN  
SIXTH MISSILE LAUNCHER  
MEGA-PARTICLE GUN (VULCAN GUN)  
IRON NAIL



1/144 SCALE

**HG**  
UNIVERSALCENTURY

BANDAI 2007 MADE IN JAPAN

●写真の完成品は塗装してあります。

0149604

**BAN  
DAI**

# 注意

必ずお読みください

- とがった部品がありますので、8才未満のお子様には絶対に与えないでください。
- 小さな部品があります。口の中には絶対に入れないでください。  
窒息などの危険があります。
- 誤飲の危険がありますので、3才未満のお子様には絶対に与えないでください。

## 《組み立てる時の注意》

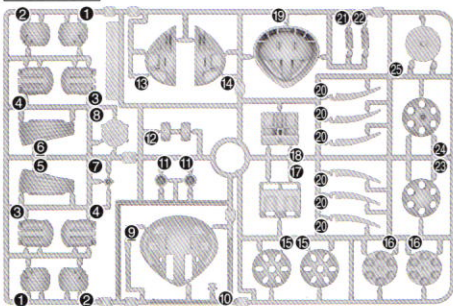
- 組み立てる前に説明書をよく読みましょう。
  - 部品は番号を確かめ、ニッパーなどできれいに切り取りましょう。切り取った後のクズは捨ててください。
  - 部品の中には、やむをえず、とがった所があるものもありますが、気をつけて組み立ててください。
  - 塗装にはより安全な「水性塗料」のご使用をおすすめします。
- ※ABS部分への塗装は破損する恐れがありますので、塗装はおすすめできません。

・接着をするところ	・シールの番号	・デカールの番号	・反対側に取り付けるパーツ	・両側に同じパーツを取り付ける	・向きに注意して取り付ける	・ピンの締めすぎに注意
・切り取るところ	・部品を数値の個数作ります	・先に組み立てます	・後に組み立てます	・数値に合わせて回転させます	・どちらかを選んで取り付ける	・反対側も同じように動かしませ


## パーツリスト

(X印は使用しないパーツです。)

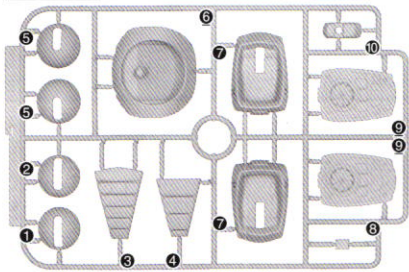
Aパーツ (スチロール樹脂: PS)



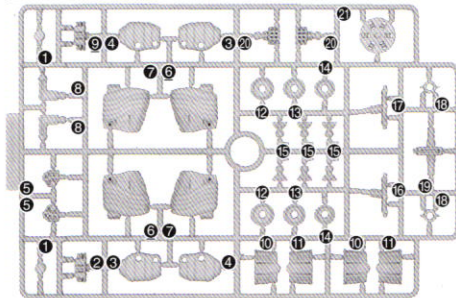
Bパーツ (スチロール樹脂: PS)



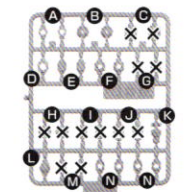
Cパーツ (スチロール樹脂: PS)



Dパーツ (ABS樹脂: ABS)



〈PC-123プラス〉  
(ポリエチレン: PE)



●シール……………1

《お買い上げのお客様へ》万が一部品に不良品がありましたら、その部品を取りはずし、商品名、部品の記号、部品番号、不具合の症状を書いて、下記までお送りください。良品と交換させていただきます。また、部品をこわしたり、なくした場合は部品通販をご利用ください。代金は料金表を参照していただき、商品番号/商品名/部品の記号/部品番号/数量を明記して頂き、部品注文カード(部品注文カードのコピー、手書き可)、部品代+送料の料金(100円単位を定額小為替、10円単位を切手)と共に封書にてお送りください(封書の裏に必ずお客様のお名前/ご住所/年齢をお書きください)。送料は実際に部品をご用意した際の重量によって変わります。また、別途手数料が必要な送付方法をご希望の場合、別料金となります。料金の不足分はご請求、超過分は残額をお返し致します。ただし、それ以外にかかった手数料等はお客様のご負担となります。在庫がない場合は誠に申し訳ございませんがご注文をお返し致します。ご記入頂きました個人情報につきましては、商品・部品の発送及び情報の提供以外には使用致しません。部品注文の方法は、HPでもご紹介しております。詳しくは[http://bandai-hobby.net/SC/2007/10/post\\_55.html](http://bandai-hobby.net/SC/2007/10/post_55.html)▶「部品注文のしかた」をご参照ください。通信費等はお客様のご負担となります。●お送りした部品に不良がある場合を除き、お客様都合での注文内容の変更、キャンセル、交換、返品は受付けておりませんので予めご了承ください。

■申し込み先 (株)バンダイ静岡相談センター  
〒420-8681 静岡県静岡市葵区長沼500-12 TEL 054-208-7520

《料金表》●部品代、送料は切り取った1個の料金です。

部品番号	取扱説明書	シール	その他の部品
部品代	80円	40円	各40円
郵送料	80円	80円	120円

・電話受付時間 月～金曜日  
(祝日を除く) 10時～16時  
・電話番号はよく確かめてお間違いないようご注意ください。

FOR USE IN JAPAN ONLY.

部品注文カード

0149604

1/144SCALE HG UC  
MSM-04 アツガイ

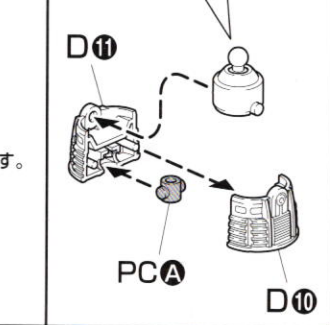
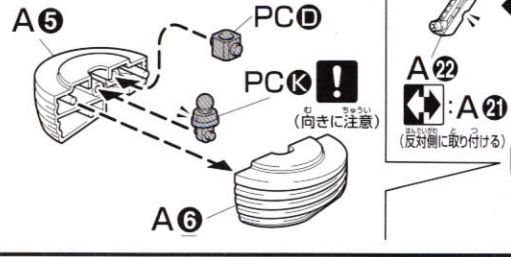
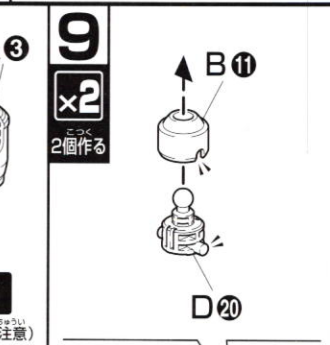
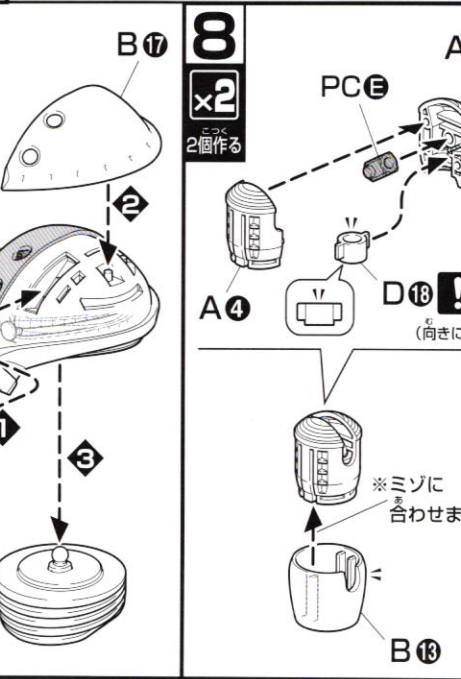
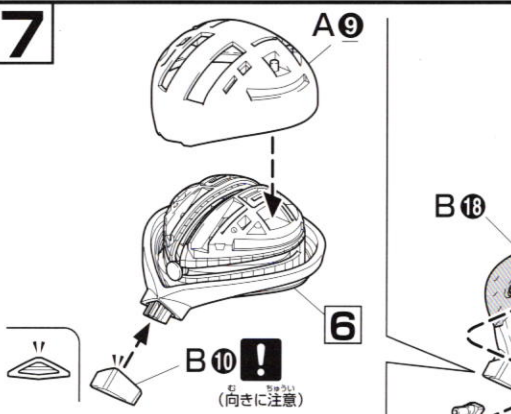
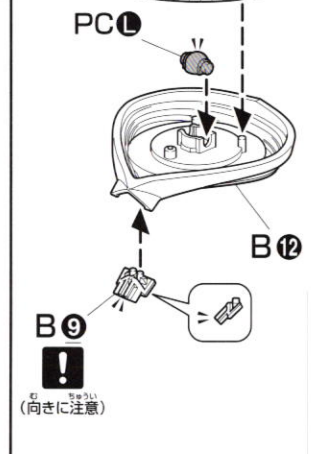
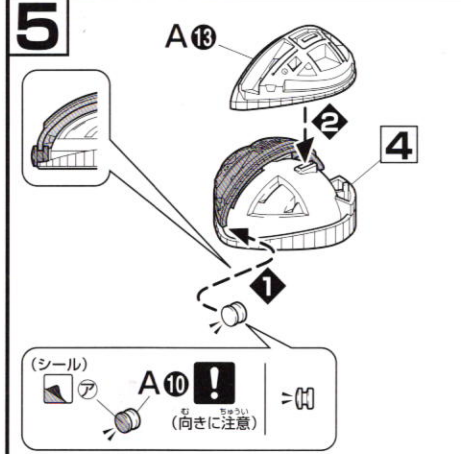
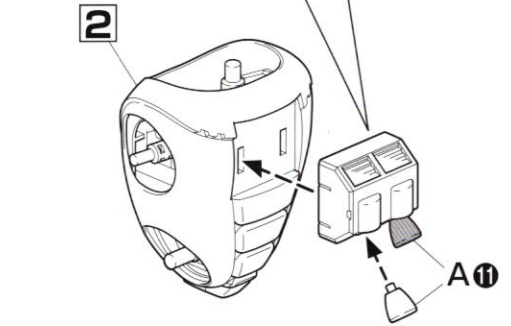
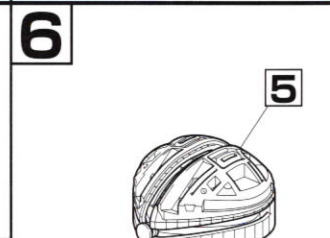
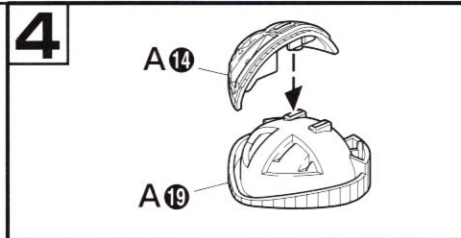
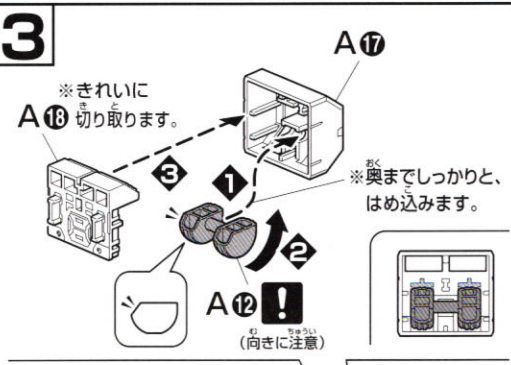
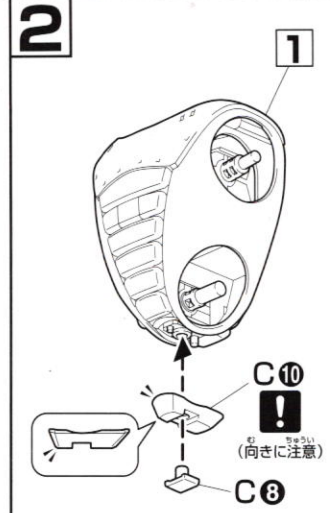
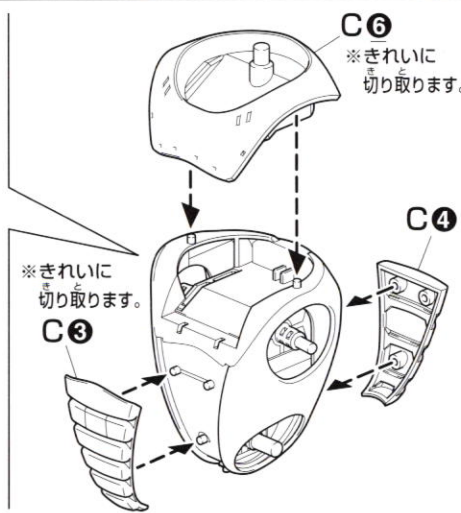
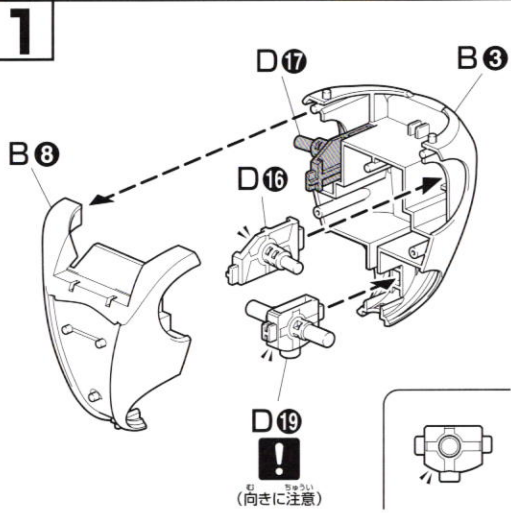
必要な部品の記号・番号・数量をかか

●注文された理由(○で囲む)(こわした/なくした)

・日中ご連絡可能な電話番号 ・年齢  
( ) ( 才)

R2001329 '07.04

※コピー使用可

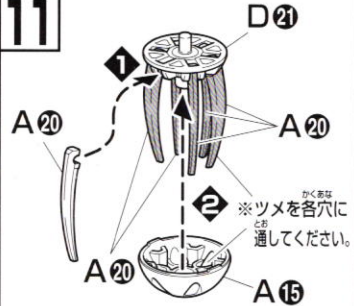


10

×2  
2個作る



11



※はめ込みがきつときは、大人の人に手伝ってもらいましょう。

12 8



かくのうしろたい  
ツメ格納状態

A7

A15

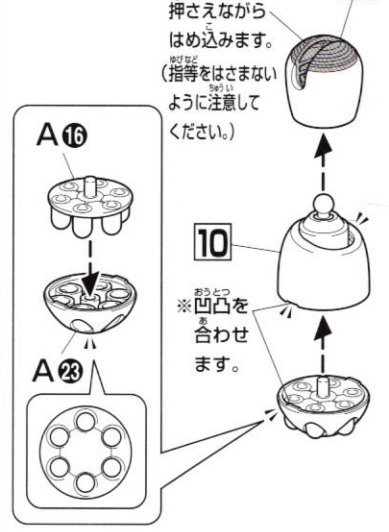
A16

A24

(選んで取り付ける)

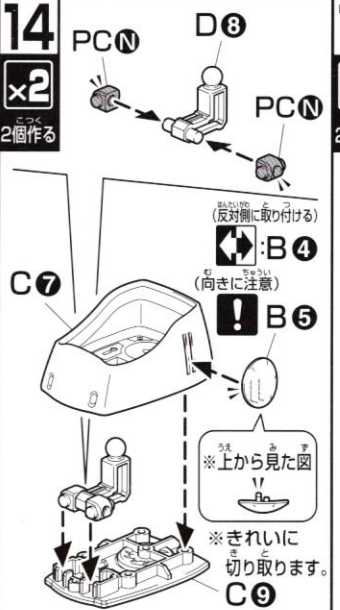
みきうてよう  
右腕用ミサイル

13



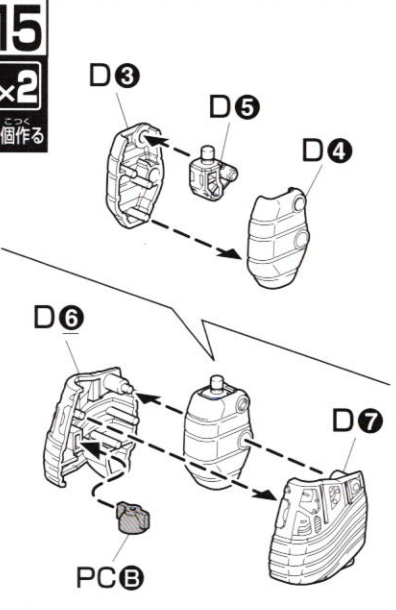
14

×2  
2個作る

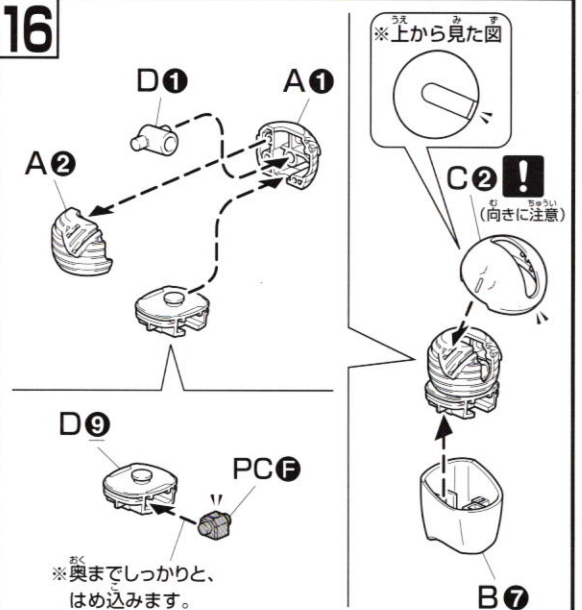


15

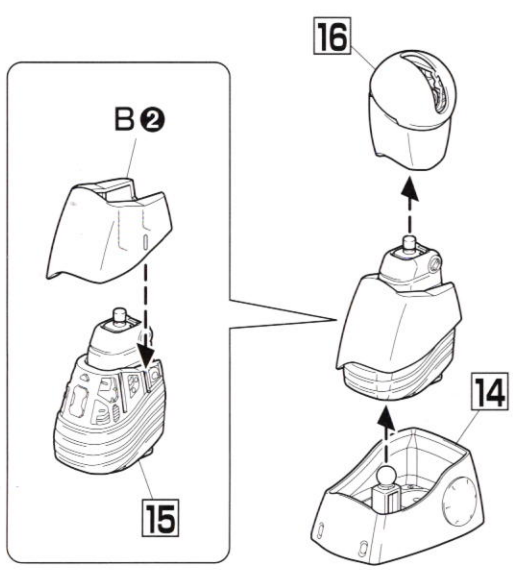
×2  
2個作る



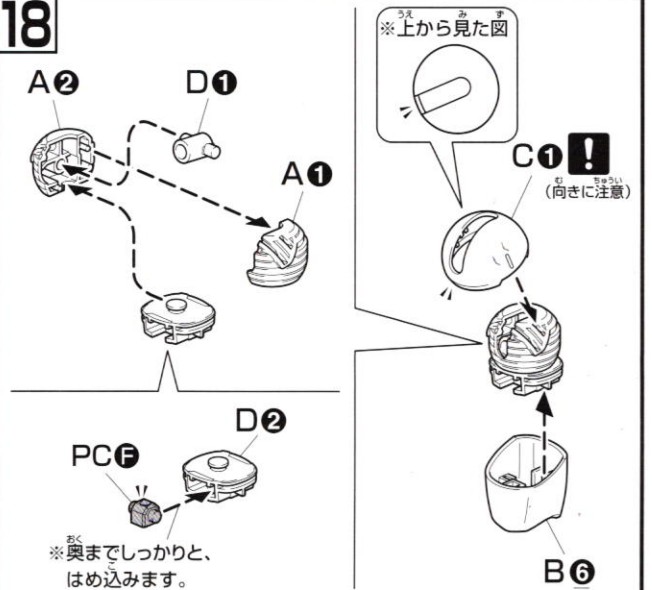
16



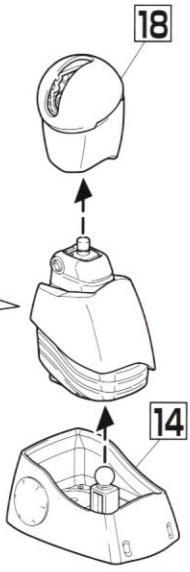
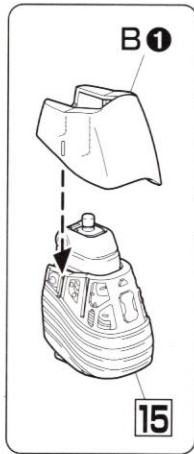
17



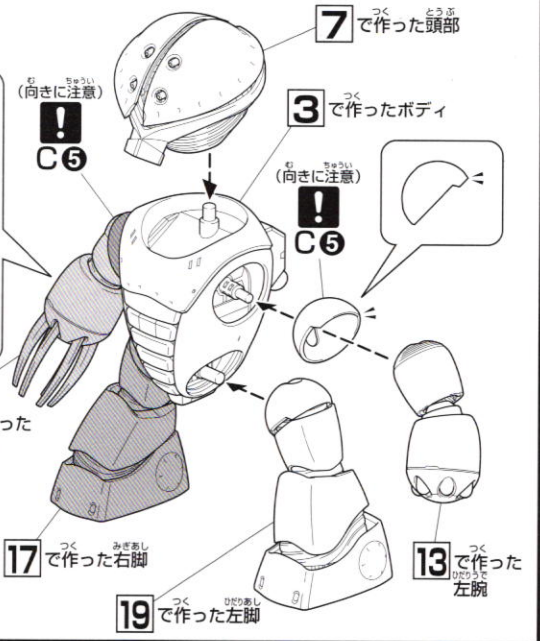
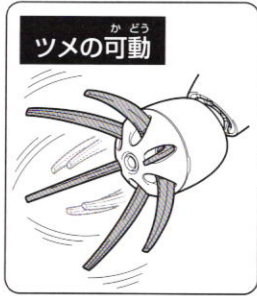
18



19



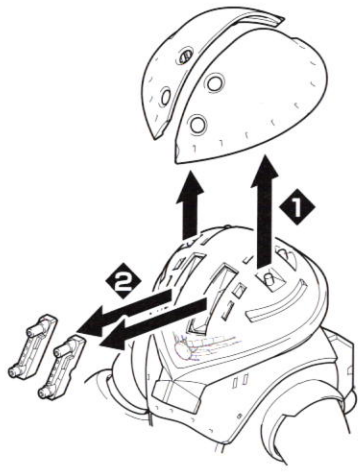
20



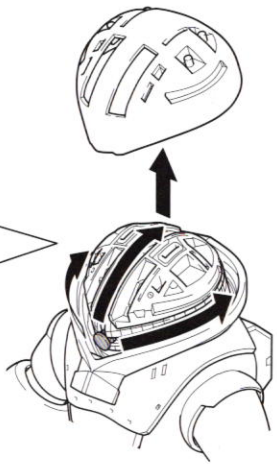
21

モノアイの可動

各部品を外します。



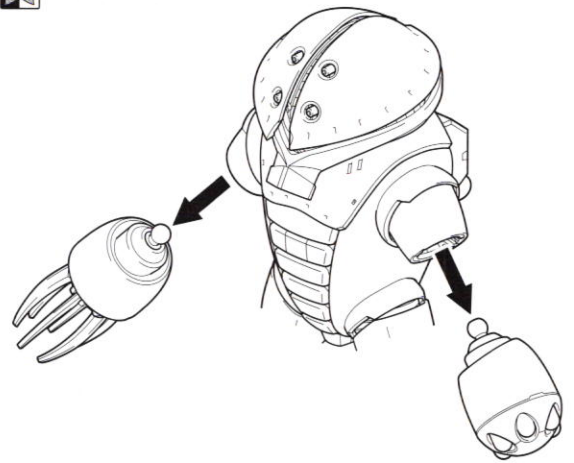
クリアー部品を外し、モノアイを動かします。



22


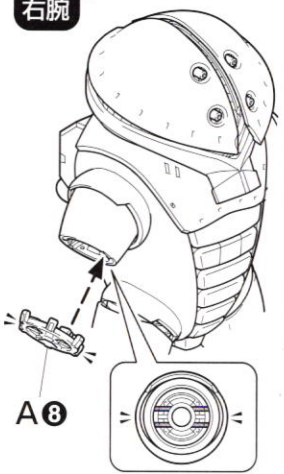
08小隊版アッガイの再現

(両腕を外します)

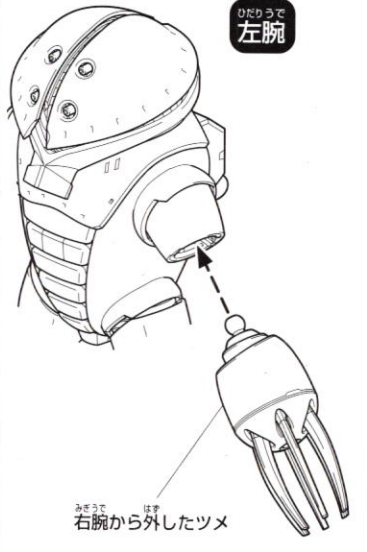


23

右腕



左腕



## MSM-04 ACGUY

MSM-03 ゴッグの量産化に成功したジオン公国軍は、MSM-07 スゴックの開発に続き、小型軽量化で調達しやすい機体としてMSM-04 アッガイの開発に着手した。この機体は、多くの部品をMS-06J ザクⅡから流用し、複座式のコクピットが採用されているのが特徴で、水陸両用MSの訓練機としても使われたとされている。開発はジオニック社が行っていたが、同社においては流体推進エンジンの開発が難航していたとされている。そのため、アッガイの“航行能力”は決して高いものではなく、水陸両用MSというより、可潜MS、あるいは湿地帯や沼沢地専用のMSとでもいうべき運用例も多く見られる。また、出力を確保するため、ザクのジェネレーターを小型化して二基搭載していたが、水中航行時にはいずれか一基のみでも稼働できた。そのため、機体から発生する廃熱量が水陸両用MSとしては破格の低さとなった。これは、熱センサーに感知されにくいということであり、塗装剤とカラーリングにステルス性の高いものがデフォルトとなっているのは、その特性を戦術面でも有効に活用するためであった。かくしてア

ッガイは、水際の偵察任務や斥候など、隠密性が要求される局面に多用されることとなった。ただし、ゴッグやスゴックなど、他の水陸両用MSに比べ、航続距離や水中での機動性には多少の問題を抱えていたとされ、母艦との連携が必須となってしまう。それでも、陸上における機動性は非常に良好であり、移動速度はもとより、跳躍しながらの移動も可能であるなど軽快な運動能力を誇る。特に新しい技術が必要としなかったぶん早く完成し、生産時期や工場によって形状にも異同がある。実戦配備もスゴックより早期に実現したため、ゴッグに次ぐMSM-04の制式ナンバーが与えられた。調達も容易だったため各地に配備されており、東南アジアのとある前線においては「ガンダム」タイプと互角の戦闘を繰り広げた」とする資料も存在する。さらに、その生産性の高さから、比較的初期の段階で、地球連邦軍の本拠地であるジャブローの攻略を視野にいたれたバリエーション機なども開発されていたようだ。



バックパック

**フレキシブル・ペロウズ・リム**  
アッガイのものは肩から肘まで。基本仕様は左右に機関砲とクロー/6連ミサイルランチャーを配置するが、入れ替えや別のユニットの装備も可能。

### バルカン砲

クローの収納機構の中央に配置された機関砲。

### メガ粒子砲

採用/開発計画および、数機の実装例を示す資料が存在する。

### アイアン・ネイル

6本のクローで敵に斬撃や打突を加える。簡易マニピュレーターとしても機能する。

### SPEC

型式番号：MSM-04

全高：19.2m

本体重量：91.6t

ジェネレーター出力：1870kw

装甲材質：超硬スチール合金

武装：頭部バルカン砲

6連ミサイルランチャー

腕部メガ粒子砲（腕部バルカン砲）

アイアン・ネイル

### 頭部バルカン砲

105mm口径のバルカン砲を頭部に4門装備している。



### 6連ミサイルランチャー

6基のミサイルを内蔵する。ザクが脚に装備する3連ランチャーに近い。

### 脚部ユニット



**1** **A** **B**16 **B** **B**15 **C** **B**14

**×2**  
二つく  
2個作る

※凹凸を合わせ、しっかりとはめ込みます。

※凹凸を合わせ、しっかりとはめ込みます。

※凹凸を合わせ、しっかりとはめ込みます。

※きれいに切り取ります。

※きれいに切り取ります。

※きれいに切り取ります。

大 中 小

○ ×

※はめ込みがきついときは、大人の人に手伝ってもらいましょう。

**3** 片腕が伸びた状態

※22を参考に右腕を外しておきます。

A B C

※パンドイプラモデルアクションベース1 (別売り:②差し込み用BA3-B1⑩)

**2** 両腕が伸びた状態

※22を参考に両腕を外しておきます。

(両側取り付ける)

A B C

腕の曲げ方


腕の外し方

※腕をひきのばしてから曲げます。

※色の部分を押しさえながら外します。

**MSM-04 アッグイ**

MSM-04 アッグイは、TVシリーズ「機動戦士ガンダム」および劇場用作品「機動戦士ガンダムⅡ 哀・戦士編」、OVA「機動戦士ガンダム 第08MS小隊」などに登場する水陸両用量産型MSである。U.C.0079年11月30日、地球連邦軍の本拠地であるジャブローに対するジオン公国軍の一大攻勢が始まった。一方、シャアを指揮官とする特務MS部隊は、赤いゾグと数機のアッグイを持ってジャブロー基地に潜入し、基地内部からの破壊を目論む。地球連邦軍の監視トーチカに全く気付かれないまま接近し、これを破壊したアッグイはゾグとともに、まんまと基地内部に潜入する。途中、迷い込んだ子供たちをやり過ごした特務部隊は、目的のMS工場の間近にたどり着いた。「やりますか？大佐」「無論だ」アカハナにシャアが答え、各員に命令を下す。「ラジム、お前の班はここに仕掛ける」「はっ」「私とアカハナの班は木馬のドックに向かう」。さらに奥の宇宙艦ドックに向かったものの、あと一歩のところで連邦兵に見とがめられたシャアとアカハナは脱出を余儀なくされる。そこに別班の爆弾の鼻音が轟いた。「…フッフ、ラジムの方は派手にやったようだな」。シャアはこれが子供たちの活躍で廃棄された爆弾の音だとは知る由もない。「イワノフ、聞こえるか?」「は、はい、シャア大佐」「こちらは失敗した。アッグイを出して注意をそらしてくれ」シャアの要請に応え、待機していたアッグイは、隠動のため坑内から脱出路を目指して行動を開始する。ミサイルとビーム砲の閃光がジャブローの坑道を満たす。果たして…!!




●写真はイメージです。

# ACTION

# アクションポーズ

# DETAIL

# 各部ディテール





※写真はバンダイプラモデルアクションベース1 (別売り) を使用しています。

# OPTION PARTS

# オプションパーツ

# REAR VIEW

# リアビュー



# COLOR GUIDE

※よりリアルに仕上げたい方は、下の基本色をご覧ください。  
 ※塗装には、より安全な「水性塗料」のご使用をおすすめします。  
 ※カラー配合は参考値であり、写真とカラーガイドの色は異なる場合があります。

※ABS部分への塗装は破損する恐れがありますので、塗装はお勧めできません。

## ●本体等：

レッドブラウン (75%)  
 +ホワイト (15%)  
 +レッド (10%)

## ●腹部等：

ウッドブラウン (40%)  
 +レッドブラウン (40%)  
 +ホワイト (20%)

## ●右腕メガ粒子砲等：

ニュートラルグレー (40%)  
 +RLMライトブルー-65 (40%)  
 +エアクラフトグレー (20%)

## ●バックパック等：

ニュートラルグレー (55%)  
 +エアクラフトグレー (35%)  
 +ネービーブルー (10%)

## ●頭部内部メカ等：

ミッドナイトブルー (100%)

## ●モノアイ：

蛍光ピンク (100%)