

MS-07B-3 GOUF CUSTOM

PRINCIPALITY OF ZEON GROUND BATTLE TYPE MOBILE SUIT

© 創通・サンライズ

MODEL NUMBER : MS-07B-3
HEAD HEIGHT:18.2m
WEIGHT:58.5t
TOTAL WEIGHT:77.6t
GENERATOR OUTPUT:1,034kw
THRUSTERS TOTAL PROPULSION:
40,700kg
SENSORS RANGE:3,800m
MATERIAL:
SUPER-HARD STEEL ALLOY
ARMAMENTS:
3-BARREL 35mm GATLING GUN
GATLING SHIELD
HEAT ROD
HEAT SABER



1/144 SCALE

HG
UNIVERSAL CENTURY

MOBILE SUIT
GUNDAM

THE 08TH MS TEAM

第08MS小队

BANDAI 2010 MADE IN JAPAN

●写真の完成品は塗装しております。

0165503

**BAN
DAI**

注意

必ずお読みください

- とがった部品がありますので、8才未満のお子様には絶対と与えないでください。
- 小さな部品があります。口の中には絶対に入れないでください。窒息などの危険があります。
- 誤飲の危険がありますので、3才未満のお子様には絶対と与えないでください。

《組み立てる時の注意》

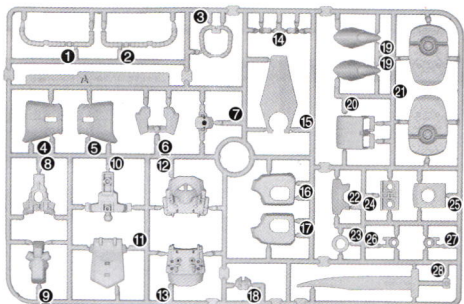
- 組み立てる前に説明書をよく読みましょう。
- 部品は番号を確かめ、ニッパーなどできれいに切り取りましょう。切り取った後のクズは捨ててください。
- 部品の中には、やむをえず、とがった所があるものもありますが、気をつけて組み立ててください。
- 塗装にはより安全な「水性塗料」のご使用をおすすめします。

塗装をするところ	シールの番号	デカールの番号	反対側に取り付けるパーツ	両側に同じパーツを取り付ける	向きに注意して取り付ける	ビスの締めすぎに注意
切り取る場所	部品を数値の個数作ります	先に組み立てます	後に組み立てます	数値に合わせて回転させます	どちらかを選んで取り付ける	反対側も同じように動きます

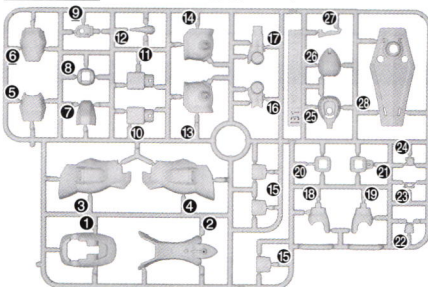
パーツリスト

(×印は使用しないパーツです。)

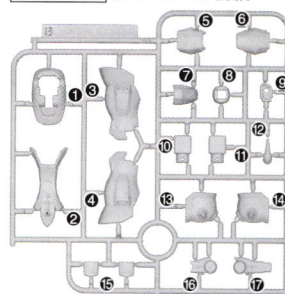
Aパーツ (スチロール樹脂: PS)



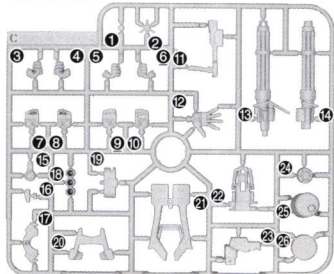
B1パーツ (スチロール樹脂: PS)



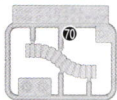
B2パーツ (スチロール樹脂: PS)



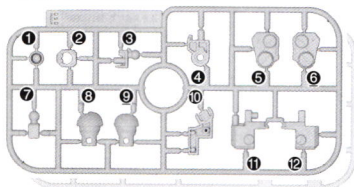
Cパーツ (スチロール樹脂: PS)



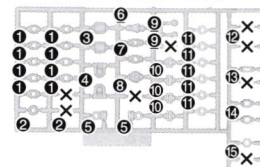
D1パーツ (スチロール樹脂: PS)



Eパーツ (×2) (スチロール樹脂: PS)



〈PC-001A〉 (ポリエチレン: PE)



- シール..... 1
- リード線..... 1 (塩化ビニル樹脂: PVC)

※クリアパーツの中には、製造工程上気泡が入っているものがありますのでご了承ください。

《お買い上げのお客様へ》万が一一部品に不良品がありましたら、その部品を取りはずし、商品名、部品の記号、部品番号、不具合の症状を書いて、下記までお送りください。良品と交換させていただきます。また、部品をこわしたり、なくした場合は部品通販をご利用ください。代金は料金表を参照していただき、商品番号/商品名/部品の記号/部品番号/数量を明記して頂き、部品注文カード(部品注文カードのコピー、手書き可)、部品代+送料の料金(100円単位を定額小為替、10円単位を切手)と共に封書にてお送りください(封書の裏に必ずお客様のお名前/ご住所/年齢をお書きください)。送料は実際に部品をご用意した際の重量によって変わります。また、別途手数料が必要な送付方法をご希望の場合、別料金となります。料金の不足分はご請求、超過分は残額をお返し致します。ただし、それ以外にかかった手数料等はお客様のご負担となります。在庫がない場合は誠に申し訳ございませんがご注文をお返し致します。ご購入頂きました個人情報につきましては、商品・部品の発送及び情報の提供以外には使用致しません。部品注文の方法は、HPでもご紹介しております。詳しくはhttp://bandai-hobby.net/SC/2007/10/post_55.html▶「部品注文のしかた」をご参照ください。通信費等はお客様のご負担となります。※お送りした部品に不良がある場合を除き、お客様都合での注文内容の変更、キャンセル、交換、返品は受付けておりませんので予めご了承ください。

■申し込み先 (株)バンダイ静岡相談センター
〒420-8681 静岡県静岡市葵区長沼500-12 TEL 054-208-7520

《料金表》●部品代、送料は切り取った1個の料金です。

部品番号	取扱説明書	シール	その他の部品
部品代	80円	40円	各40円
郵送料	80円	80円	120円

・電話受付時間 月～金曜日 (祝日を除く) 10時～16時
・電話番号はよく確かめてお間違いないようご注意ください。

FOR USE IN JAPAN ONLY.

部品注文カード

0165503

1/144SCALE HG UC
グフカスタム

必要な部品の記号・番号・数量をかく

●注文された理由(○で囲む)(こわした・なくした)

・日中ご連絡可能な電話番号 ・年齢
() () (才)

R2101619 '10.11

2010.11/T・TO

※コピー使用可

1

A12 **PC4**

※奥までしっかりと、はめ込みます。

PC4 **A18**

PC8 **A18**

2

A25

(先に組む)

1

A22

(両側動かす)

A16 **A26**

!

A17

A27

!

(向きに注意)

3

2

A20 (横から見た図)

A24

x2 (2個作る)

PC9

E1

4

3

A1

2

A2

5

A9 **A8**

PC2 **A6**

6

A10 **PC10**

PC10 **A11**

PC1

(後に組む)

5

A4

7

4 で作ったボディ

(向きに注意)

!

PC6

※穴のある方

(両側取り付ける)

A14

6 で作った腰部

8

A3

!

(向きに注意)

B125

(横から見た図)

A23

!

(向きに注意して先に貼るシール)

B123

!

(向きに注意)

9

B126

B127

8

(向きに注意)

B124

!

10

x2 (2個作る)

!

PC1

(向きに注意)

E3

(後に組む)

B110 (**B210**)

B111 (**B211**)

PC11

11

x2 (2個作る)

(B216) **B116**

(B29) **B19**

PC11

(後に組む)

PC6

B117 (**B217**)

12

x2 (2個作る)

(B214) **B114**

(B212) **B112**

B118 (**B218**)

PC1

13

11

B1 10

B1 22

B1 21

C 1

14

〈武器用手首(右)〉

C 9

C 6

B1 16

(選んで取り付ける)

C 3

B1 15

C 7

10

B1 8

!

(向きに注意)

13

15

12

11

B1 19

B1 20

16

〈武器用手首(左)〉

C 10

C 6

B2 16

(選んで取り付ける)

C 8

C 4

B1 15

10

12

B2 8

!

(向きに注意)

15

17

(後に組む)

C 23

PC 13

PC 15

C 22

※奥までしっかりと、はめ込みます。

(向きに注意)

!

C 15

(シール)

C 16

!

18

モアイの可動

9 で作った頭部

(両側取り付ける)

E 2

17

C 18

C 19

16 で作った左腕

7

14 で作った右腕

※ここを動かします。
〈下から見た図〉

19

×2
2個作る

PC 3

E 12

E 11

20

×2
2個作る

(B2 1)

B1 1

PC 7

A 21

21

×2
2個作る

19

20

(B2 7)

B1 7

22

×2
2個作る

PC 1

E 8

(後に組む)

E 9

PC 1

23

×2
2個作る

E 4

PC 11

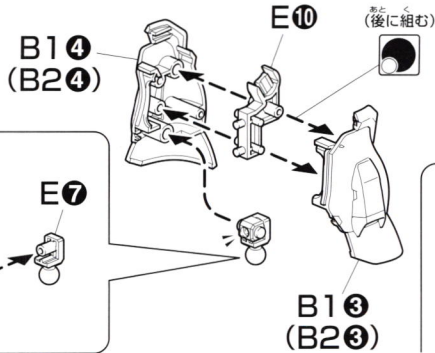
E 6

PC 10

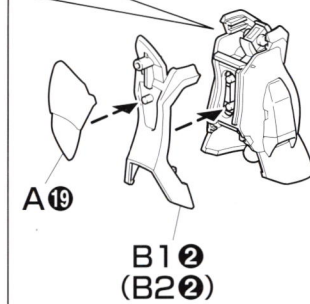
向きをかえます。

24

×2
こづく
2個作る



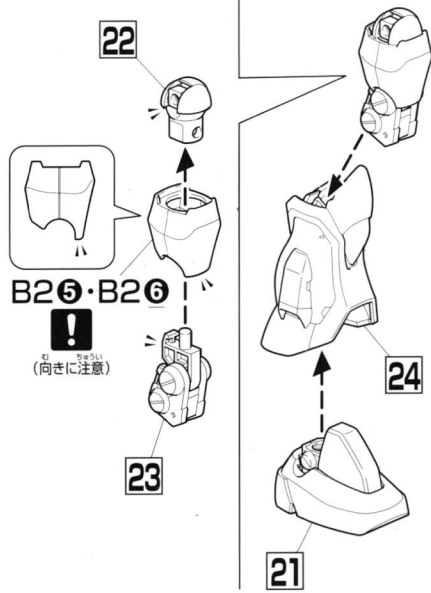
25



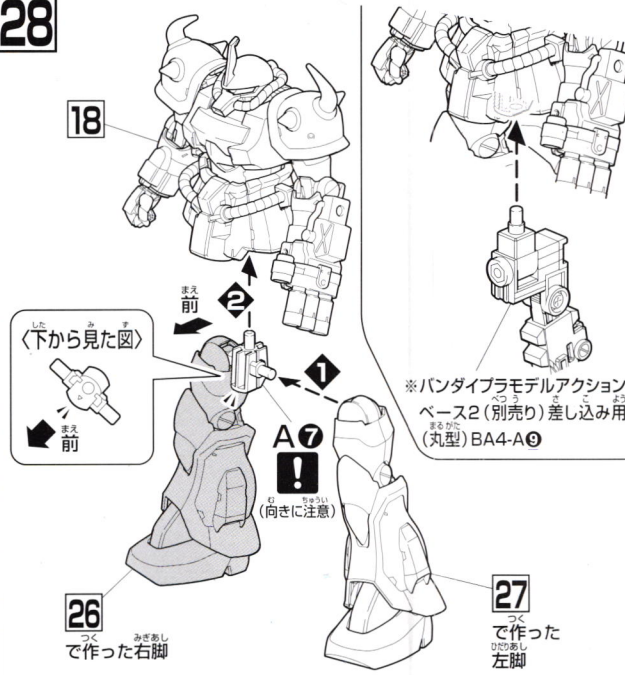
26



27

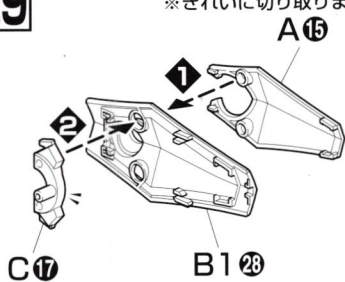


28

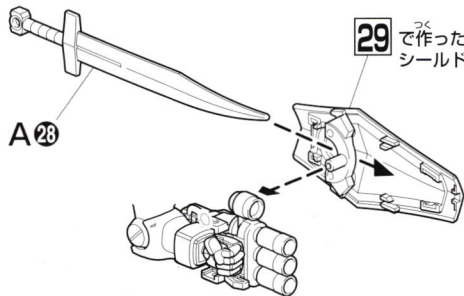


29

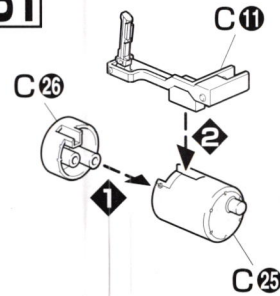
※きれいに切り取ります。



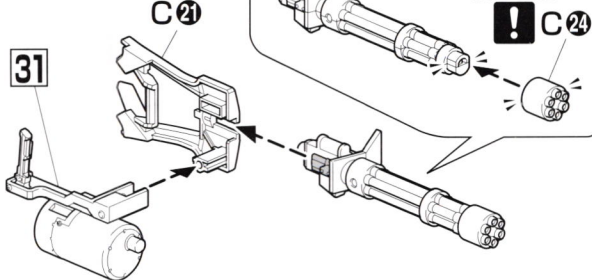
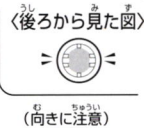
30



31

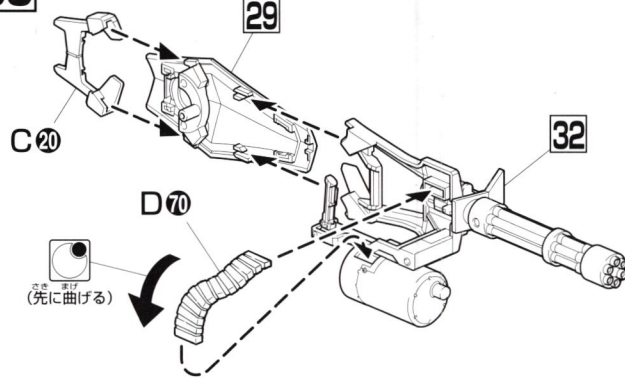


32



33

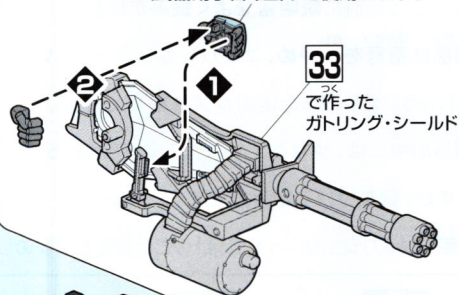
※ヒート・サーベルは外しておきます。



34

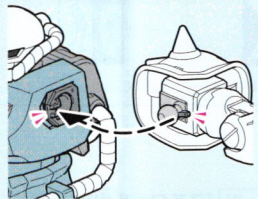
※手首(左)は外しておきます。

※〈武器用手首(左)〉を使用します。

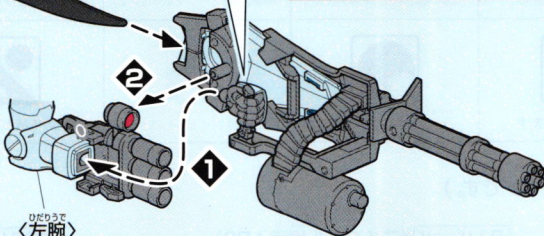


ヒート・サーベル

※ロック機構を使用して腕を支えることができます。



※説明のため腕を外してあります。

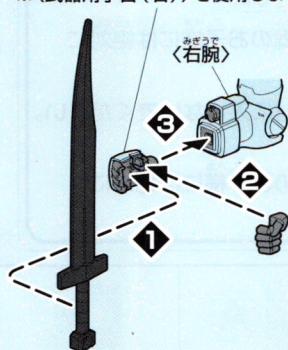


〈左腕〉

35

※手首(右)は外しておきます。

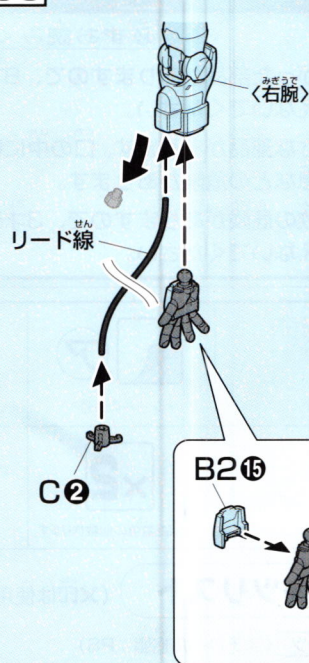
※〈武器用手首(右)〉を使用します。



〈右腕〉

36

※手首(右)は外しておきます。



〈右腕〉

リード線

C②

B2⑩


C⑫



●写真はイメージです。

MS-07B-3 グフカスタム

MS-07B-3 グフカスタムは、OVA作品「機動戦士ガンダム 第08MS小隊」などに登場するMSである。U.C.0079年11月。秘密兵器アプサラスⅢは完成したものの、連邦軍の猛攻の前に基地は陥落寸前であった。兵士らを気遣うアイナの意を汲んだノリスは、病院船ケルゲレンの脱出航路を確保すべく、単身グフカスタムで出撃する。08小隊が包囲する市街地のただ中に躍り出たノリスは、ビルの上から戦場を睥睨(へいげい)する。「指揮車1、人型3、タンクもどき3、…ひとつは真下か!!」カレンとサンタースが応戦するものの、街の建造物を利用して縦横無尽に駆け巡るグフカスタムに翻弄され、味方も次々と餌食となってしまう。「あつという間に…こいつは、撃墜王(エース)だ!!」ノリスの戦いぶりを見たシローは、戦闘の指揮をエレディアに託し、自ら戦いの渦中に飛び込む。「守ったら負けだ、攻めろ!!」互いが死力を尽くす激闘の中、シローがアイナの想い人であると知ったノリスは、その巡り合わせに満足しつつ最後の一撃を繰り出す。「面白い人生であった……だが、負けぬ!!」斬り結ぶグフカスタムとEz8。「勝ったぞ!!」ノリスの絶叫とともにグフカスタムはEz8のビーム・サーベルに両断された。しかし同時に、08小隊が守るべき最後のガンタンクもまた、ノリスの捨て身の一撃によって殲滅されていた。グフカスタムは撃破した。しかし、シローは自らの完敗を痛感していた…。



ノリス・パッカード

東南アジアの公国軍秘密基地指令ギニアス・サハリンの部下で、サハリン家に仕える古参の公国軍大佐。軍務上もアイナの補佐役を務め、08小隊長のシローともたびたび交戦。ザクやグフカスタムを駆り獅子奮迅の戦闘を繰り広げる。

MS-07B-3 GOUF CUSTOM

「グフカスタム」は、07B系の機体の内でも、一年戦争中最も後期に生産されたバージョンのひとつである。「グフ系」の機体は、06Jタイプに次ぐ陸戦用MSとして、重力下における機動性と、来るべき対MS戦闘に備えて格闘性能の向上を主な目的として開発された。改修点としては、機体の軽量化及び装甲の強化、冷却システムの大容量化、地球環境に対応した補助推進システムの搭載などであり、試作機にはYMS-07のナンバーが与えられた。そして実働試験を経て、固定武装の内装化などを施した仕様での量産が決定した。07系の機体は、主にグラナダやキャリフォルニアベースにおいて、06J型の生産ラインを更新して量産されていたが、B3型は、ジオン本国における再設計を施された上で生産された機体パーツが多用されていると言われており、運動性、機動性共に、キャリフォルニアベース純正の機体とは一線を画している。そもそも07系の機体は、06J型の実戦投入で得られたデータをもとに、「地上におけるMSの移動能力の向上」を模索するテストベッドでもあった。そのため、開発当初からド・ダイスとの連携をオプションとして想定した通信機能の強化が施されていたほか、「飛行試験タイプ」のバリエーションも開発されている。なぜなら、「MSの飛行」こそが07系が持つもうひとつの目的だったからである。一年戦争の期間中に「航空機」レベルでの飛行を実現したMSは、07系の数機種を除いてほとんど存在しない。その一方で、07系の機体は軽量化と補助推進システムとの相乗効果で破格の陸戦能力を持つに至った。特にパーツ単位でのブラッシュアップを経たB3型は「グフカスタム」と呼ばれ、幾人もの「エース」の愛機として赫々たる戦果を挙げており、07系MSの最高傑作と評価するものも多い。

SPEC

型式番号：MS-07B-3	センサー有効半径：3,800m
頭頂高：18.2m	装甲材質：超硬スチール合金
本体重量：58.5t	武装：3連装35mmガトリング砲
全備重量：77.6t	ガトリング・シールド
ジェネレーター出力：1,034kw	ヒート・ロッド
スラスタ総推力：40,700kg	ヒート・サーベル

ヒート・サーベル




灼熱化する事で敵装甲の溶断も可能。シールドの裏面に装着されており、単純に巨大な刀剣としての斬撃、あるいは鉈などのような切削にも使用できる。

ヒート・ロッド

B3型の固定武装として採用された電磁ムチのバリエーション。アンカータイプとも呼ばれる。射程が改善されているほか、耐荷重は自機を懸架するほど向上している。


3連装35mmガトリング砲

07B系の腕部内蔵式機関砲の代替装備として開発された。脱着可能とする事で、MS本来の汎用性を損なうことなく、装弾数も向上するとともに弾倉も交換可能となっている。



ガトリング・シールド

中～近距離で威力を発揮する口径75mmの機関砲とシールドを組み合わせた武装。機関砲は着脱可能。十分な威力と装弾数を持ち、近接戦闘時に敵機との「間合い」の主導権を確保することができる。



ACTION

アクション




REAR VIEW

リアビュー


DETAIL

ディテール


ヒート・サーベル収納



ハンドパーツ




肩部可動



肩部ロック機構



腹部可動



軟質樹脂パーツ (給弾ベルト)



軟質樹脂パーツ (動力パイプ)



ガトリング・シールドの着脱



COLOR GUIDE

※よりリアルに仕上げたい方は、右の基本色をご覧ください。

※塗装には、より安全な「水性塗料」のご使用をおすすめします。

※カラー配合は参考値であり、写真とカラーガイドの色は異なる場合があります。

●本体等:



ホワイト (70%)
+スカイブルー (20%)
+ミディアムブルー (10%)
+モンザレッド (極少量)

●モノアイレール等:



ブラック (100%)

●胸部等:



インディブルー (80%)
+イエローグリーン (20%)

●バーニア内部:




モンザレッド (100%)

●関節等:



グレー (85%)
+ブラック (15%)

●モノアイ等上塗:




クリアレッド (100%)

●脚部等:



ミッドナイトブルー (75%)
+ホワイト (25%)

●モノアイ等下地:



シルバー (100%)

※…… キャンペーンを実施する場合があります。応募する際に使用するのどっておいください。